

## VERBALE N. 112

### Relazione al bilancio consuntivo 2020 CNIT - Consorzio Interuniversitario Nazionale per le Telecomunicazioni -

Il giorno 19 del mese di aprile 2021 alle ore 11:00 si è riunito telematicamente il Collegio dei Revisori dei Conti per l'esame dei documenti del bilancio consuntivo dell'esercizio 2020.

Sono presenti:

Prof.ssa Lidia D'Alessio	nel ruolo di Presidente
Dr.ssa Maria Ticchi	nel ruolo di Membro designato dal MEF
Prof. Pier Luigi Marchini	nel ruolo di Membro


Il bilancio consuntivo presentato all'esame dell'Organo di controllo interno è accompagnato:

- Dalla relazione di accompagnamento al conto consuntivo del Direttore sull'attività svolta (A);
- Dal prospetto dimostrativo della situazione amministrativa della gestione dei residui attivi e passivi dell'anno 2020 (B);
- Dall'elenco delle variazioni del bilancio 2020 (C);
- Dall'elenco dei residui attivi e passivi suddivisi per capitolo di bilancio e per esercizio finanziario (D);
- Dalla situazione patrimoniale al 31.12.2020 (E);
- Dal bilancio economico patrimoniale per le separate attività commerciali al 31.12.2020 (F);
- Dagli estratti dei conti bancari al 31.12.2020 (G);
- Dall'indice relativo alla tempestività dei pagamenti (ITP).

Il bilancio consuntivo 2020 è disposto dal Consorzio e, relativamente alla gestione di competenza e di cassa, segue quanto previsto dai corrispondenti articoli del Regolamento di Amministrazione e Contabilità. Esso rappresenta i seguenti quadri riepilogativi:

#### ENTRATE


*Il quadro riepilogativo delle entrate di competenza che segue si riferisce alle entrate di competenza dell'esercizio e pone a confronto le previsioni iniziali con quelle definitive, le somme accertate e quelle incassate e, infine, quelle rimaste da incassare al termine dell'esercizio.*



	ENTRATE	GESTIONE DI COMPETENZA				
		previsione iniziale 2020	previsione definitiva 2020	accertamenti 2020	somme riscosse	somme rimaste da riscuotere
<b>1</b>	<b>entrate correnti</b>					
1.01.002	Contributo ordinario MIUR	0,00	99.201,00	99.201,00	99.201,00	0,00
1.01.005	trasferimenti da Ministero Finanze	0,00	4.659,62	4.659,62	4.659,62	0,00
1.01.006	Trasferimenti correnti Organismi Pubblici esteri ed Internazionali	37.000,00	349.665,92	349.665,92	190.665,92	159.000,00
1.01.007	Contributi correnti da soggetti privati	0,00	300,00	300,00	300,00	0,00
1.02.001	Entrate vendita beni e servizi e prestazione servizi	73.200,00	114.213,88	114.213,88	76.658,88	37.555,00
1.02.003	iscrizioni a convegni	50.000,00	0,00	0,00	0,00	0,00
1.02.004	Ric. Serv. Com. da soggetti privati	794.390,00	1.753.609,38	1.753.609,38	823.741,69	929.867,69
1.02.005	Ric. Serv. Com. da Amm. Pubbliche	1.207.486,86	1.014.547,01	1.014.547,01	284.787,48	729.759,53
1.02.006	Ric. Serv. Comm. a Org. Internazionali	1.437.905,00	2.565.895,48	2.565.895,48	1.733.164,08	832.731,40
1.03.001	interessi bancari	600,00	1,01	1,01	1,01	0,00
1.04.001	recuperi e rimborsi	33.000,00	414.244,78	414.244,78	307.437,63	106.807,15
1.04.004	Contributi per formazione (Fondimpresa Inps)	0,00	17.995,00	17.995,00	0,00	17.995,00
	<b>TOTALE ENTRATE CORRENTI</b>	<b>3.633.581,86</b>	<b>6.334.333,08</b>	<b>6.334.333,08</b>	<b>3.520.617,31</b>	<b>2.813.715,77</b>
<b>2</b>	<b>entrate in conto capitale</b>					
2.05.003	Trasferimenti per investimenti da Enti ricerca (CNR/VAS)	170.685,87	596.926,12	596.926,12	51.500,62	545.425,50
2.05.004	contributi da UE	4.891.063,75	12.775.988,86	12.775.988,86	11.452.105,71	1.323.883,15
2.05.005	contributi da altri Ministeri per ricerca sc.	110.000,00	91.000,00	91.000,00	0,00	91.000,00
2.05.007	Trasferimenti da Amministrazioni Pubbliche (att.istituz. es. Università)	307.176,75	212.560,00	212.560,00	90.560,00	122.000,00
2.05.011	Contrib. da fondazioni	10.000,00	25.000,00	25.000,00	10.000,00	15.000,00
2.05.012	Progetti MIUR PON CONVERGENZA	454.287,50	567.386,12	567.386,12	137.386,12	430.000,00
2.05.013	Progetti Regionali	439.121,55	185.785,83	185.785,83	16.285,12	169.500,71
2.08.001	Accensione di prestiti	0,00	633.674,36	633.674,36	0,00	633.674,36
	<b>TOTALE ENTRATE IN CONTO CAPITALE</b>	<b>6.382.335,42</b>	<b>15.088.321,29</b>	<b>15.088.321,29</b>	<b>11.757.837,57</b>	<b>3.330.483,72</b>
<b>3</b>	<b>partite di giro</b>					
3.09.001	ritenute erariali	438.500,00	358.079,94	358.079,94	358.079,94	0,00
3.09.002	ritenute previdenziali	310.000,00	212.506,27	212.506,27	212.506,27	0,00
3.09.004	Tratt. IVA ISTITUZIONALE	100.000,00	56.515,61	56.515,61	56.515,61	0,00
3.09.005	Tratt. IVA COMMERCIALE	100.000,00	169.699,19	169.699,19	169.699,19	0,00
3.09.008	Fondo Economale	1.500,00	4.500,00	4.500,00	4.500,00	0,00
	<b>TOTALE PARTITE DI GIRO</b>	<b>950.000,00</b>	<b>801.301,01</b>	<b>801.301,01</b>	<b>801.301,01</b>	<b>0,00</b>
	AVANZO DI AMMINISTRAZIONE	0,00	10.657.031,49			
	<b>TOTALE GENERALE</b>	<b>10.965.917,28</b>	<b>32.880.986,87</b>	<b>22.223.955,38</b>	<b>16.079.755,89</b>	<b>6.144.199,49</b>

Si precisa che l'avanzo 2019 ammontava ad Euro 10.657.031,49.

Il quadro riepilogativo dei residui e del consuntivo di cassa si riferisce alla situazione globale dei residui attivi che si determinano dalla gestione della competenza dell'esercizio e dalla gestione dei precedenti residui; tale quadro pone a confronto i valori iniziali dei

 2





residui dei precedenti esercizi con quelli rimasti ancora da riscuotere più quelli formati durante l'esercizio 2020; nella stessa tabella si evidenzia anche la situazione del consuntivo di cassa.

	ENTRATE	GESTIONE RESIDUI E GESTIONE DI CASSA				
		residui attivi all'1.1.20	residui attivi riscossi al 31.12.20	previsioni di cassa	riscossioni di cassa	residui attivi finali
<b>1</b>	<b>entrate correnti</b>					
1.01.002	Contributo ordinario MIUR	0,00	0,00	99.201,00	99.201,00	0,00
1.01.005	trasferimenti da Ministero Finanze	0,00	0,00	4.659,62	4.659,62	0,00
1.01.006	Trasferimenti correnti Organismi Pubblici esteri ed Internazionali	0,00	0,00	349.665,92	190.665,92	159.000,00
1.01.007	contributi da soggetti privati	0,00	0,00	300,00	300,00	0,00
1.02.001	Entrate vendita beni e servizi e prestazione servizi	41.402,61	9.320,00	155.616,49	85.978,88	69.637,61
1.02.003	iscrizioni a convegni	0,00	0,00	0,00	0,00	0,00
1.02.004	Ric. Serv. Com. da soggetti privati	1.148.504,74	897.065,56	2.902.114,12	1.720.807,25	1.181.306,87
1.02.005	Ric. Serv. Com. da Amm. Pubbliche	1.505.730,78	849.489,48	2.520.277,79	1.134.276,96	1.386.000,83
1.02.006	Ric. Serv. Comm a Org. Internazionali	638.486,50	507.736,50	3.204.381,98	2.240.900,58	963.481,40
1.03.001	interessi bancari	0,00	0,00	1,01	1,01	0,00
1.04.001	recuperi e rimborsi	86.906,22	86.906,22	501.151,00	394.343,85	106.807,15
1.04.004	Contributi per formazione (Fondimpresa Inps)	0,00	0,00	17.995,00	0,00	17.995,00
	<b>TOTALE ENTRATE CORRENTI</b>	<b>3.421.030,85</b>	<b>2.350.517,76</b>	<b>9.755.363,93</b>	<b>5.871.135,07</b>	<b>3.884.228,86</b>
<b>2</b>	<b>entrate in conto capitale</b>					
2.05.003	Trasferimenti per investimenti da Enti ricerca (CNR/IAS)	0,00	0,00	596.926,12	51.500,62	545.425,50
2.05.004	contributi da UE	2.344.172,36	1.390.540,86	15.120.161,22	12.842.646,57	2.277.514,65
2.05.005	Ministeri per ricerca sc.	112.000,00	71.998,00	203.000,00	71.998,00	131.002,00
2.05.007	Trasferimenti da Amm. Pubbliche (att. Istit. Es. Università)	1.099.993,01	50.000,00	1.312.553,01	140.560,00	1.171.993,01
2.05.011	Contrib. da fondazioni	7.500,00	0,00	32.500,00	10.000,00	22.500,00
2.05.012	Progetti MIUR PON CONVERGENZA	1.887.293,71	832.621,49	2.454.679,83	970.007,61	1.484.672,22
2.05.013	Progetti Regionali	780.769,81	620.111,19	966.555,64	636.396,31	330.159,33
2.08.001	Accensione prestiti	0,00	0,00	633.674,36	0,00	633.674,36
	<b>TOTALE ENTRATE IN CONTO CAPITALE</b>	<b>6.231.728,89</b>	<b>2.965.271,54</b>	<b>21.320.050,18</b>	<b>14.723.109,11</b>	<b>6.596.941,07</b>
<b>3</b>	<b>partite di giro</b>					
3.09.001	ritenute erariali	0,00	0,00	358.079,94	358.079,94	0,00
3.09.002	ritenute previdenziali	160,56	160,56	212.666,83	212.666,83	0,00
3.09.004	Tratt. IVA ISTITUZIONALE	0,00	0,00	56.515,61	56.515,61	0,00
3.09.005	Tratt. IVA COMMERCIALE	0,00	0,00	169.699,19	169.699,19	0,00
3.09.006	Altre entrate aventi natura di P.Giro	0,00	0,00	0,00	0,00	0,00
3.09.008	Fondo Economico	0,00	0,00	4.500,00	4.500,00	0,00
	<b>TOTALE PARTITE DI GIRO</b>	<b>160,56</b>	<b>160,56</b>	<b>801.461,57</b>	<b>801.461,57</b>	<b>0,00</b>
	AVANZO DI CASSA			3.313.802,16		
	<b>TOTALE GENERALE</b>	<b>9.652.920,30</b>	<b>5.315.949,86</b>	<b>35.190.677,84</b>	<b>21.395.705,75</b>	<b>10.481.169,93</b>

Nel seguito saranno analizzati i singoli valori che compongono le entrate e le uscite, ma già dall'analisi dei due quadri complessivi, delle entrate in conto competenza e cassa, il Collegio rileva che vi è stato un aumento sia nelle entrate in parte corrente che in parte capitale dovuto principalmente ad un miglioramento della situazione economica generale. In particolare, vi è stato un aumento degli accertamenti relativi ai progetti UE il cui valore ammonta ad Euro 12.775.988,86 (nel 2019= 9.071.810,53, nel 2018=11.749.387,19, nel 2017=11.285.331,07, nel 2016=8.585.880,53, nel 2015= 13.085.402,33; nel 2014= 7.983.340,39; nel 2013= Euro 5.432.683,77) corrispondenti al 57,49% dell'importo totale

delle entrate. Occorre segnalare che l'importo di fine esercizio risente della quota ricevuta nel mese di dicembre di euro 9.850.777,61 relativa ai versamenti da effettuarsi a Partner di progetti europei.

Si segnala l'entrata di Euro 99.201,00 del cap. 101002 derivante dall'assegnazione del contributo ordinario per il funzionamento del MIUR, l'importo è uguale all'assegnazione ricevuta l'anno precedente.

Rispetto alla previsione, l'attività commerciale complessiva presenta un aumento di Euro 1.935.283,89 ottenuti dagli accertamenti (in dettaglio dai cap. 102001 Euro + 41.013,88, cap. 102004 Euro = +959.219,38, cap. 102005 Euro = - 192.939,85, cap. 102006 Euro = +1.127.990,48).

Si segnala anche l'aumento dei trasferimenti correnti da organismi pubblici esteri ed internazionali (cap. 1.01.006= Euro + 312.665,92).

Per le entrate in conto capitale si segnala l'aumento dei contributi UE (cap. 205004= +7.884.925,11 dovuti in massima parte ai girofondi dai versare ai partner dei progetti cui CNIT svolge il ruolo di capofila), dei trasferimenti da Enti di Ricerca CNR/ASI (cap. 205003 Euro = +426.240,25), dei contributi da Fondazioni ( cap. 2.05.11= + 15.000,00), dai contributi per i progetti MIUR PON (cap. 2.05.012 Euro= +113.098,62).


In diminuzione i contributi per progetti Regionali Euro=- 253.335,72, i trasferimenti da Università aderenti Euro= - 94.616,75 e i contributi da altri enti pubblici Euro= - 19.000,00.

L'assemblea dei Soci in data 6 agosto 2020 con delibera n. 11/20 ha approvato l'acquisto di un immobile quale nuova sede del Laboratorio Nazionale RaSS per l'importo di euro **723.674,36**. L'unità immobiliare si trova a Pisa presso il Centro Direzionale Cisanello, Via Carlo Matteucci n. 34 e risulta registrata presso l'Ufficio Provinciale -territorio- servizi catastali di Pisa al foglio 32 particella 1034 Sub.12, zona censuaria 1, categoria A/10, classe 2, lo spazio ammonta a 619 mq ed è composta da 23 vani, la rendita catastale ammonta ad euro 11.961,66. L'acquisto è stato formalizzato con **rogito in data 13 dicembre 2020** quale prima parte di una operazione che vedrà la sua conclusione nel 2021.

Proprietaria era la società "SAVILLS Investment Management SGR SpA" che agiva quale società di gestione del fondo "KONA- Fondo comune di investimento alternativo Immobiliare riservato". La parte venditrice si è avvalsa del reverse charge (art. 17 DP n. 633/72 come integrato dal decreto del Ministero dell'Economia e delle Finanze del 25 maggio 2007 in forza della legge 27 dicembre 2006 n. 296). Una parte dell'importo di acquisto è stato coperto con l'utilizzo di **euro 90.000,00 derivante da un residuo di Bilancio** che era stato accantonato a suo tempo per questo scopo. L'Assemblea nella stessa delibera ha approvato anche l'accensione di un mutuo di durata decennale presso la Tesoreria del CNIT, Credit-Agricole (sede di Parma), tale mutuo è stato formalizzato nel 2020 per l'importo di **euro 663.674,00** (tale cifra servirà sia per coprire l'acquisto dell'immobile sia per i lavori di ristrutturazione che sono attualmente in corso). L'Assemblea con delibera n. 5 del 22.6.20 ha deliberato anche la vendita dell'attuale sede del Laboratorio RaSS situati al primo piano dello stesso immobile. I locali verranno posti in vendita appena completato il trasloco delle attrezzature e del personale nei nuovi locali. L'importo che deriverà dalla vendita verrà utilizzato per ridurre la quota del mutuo. **Le due operazioni (di acquisto e vendita) sono pertanto collegate e si concluderanno nel corso del 2021.**

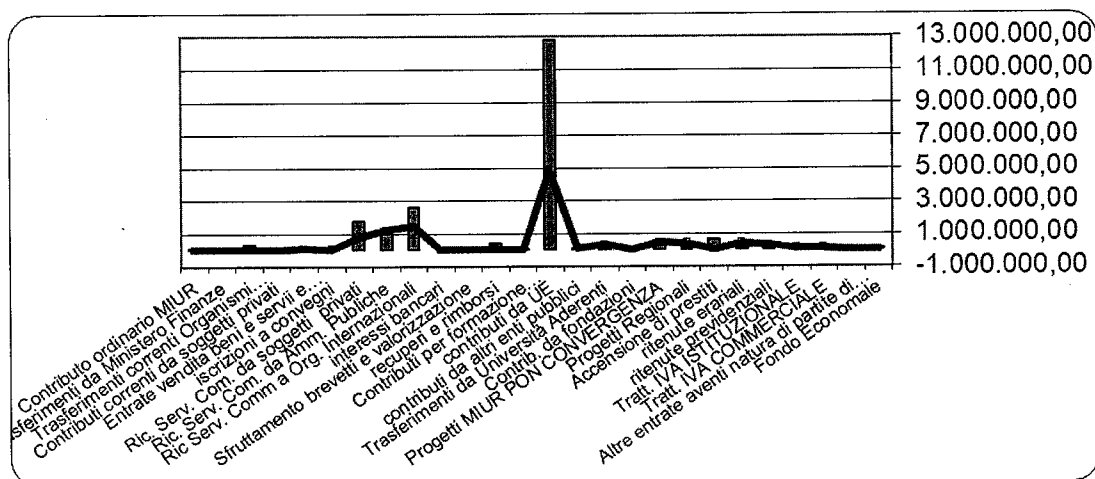
A bilancio 2020 è stato inserito a competenza sul cap. 208001 l'importo di **euro 648.674,36** che serve per l'acquisto e per la copertura di parte delle spese notarili.

Occorre segnalare l'inserimento a bilancio dell'importo relativo al mutuo di Euro 663.674,36, finalizzato all'acquisto di un immobile a Pisa quale nuova sede del Laboratorio Nazionale RaSS. L'Assemblea dei Soci ha deliberato oltre all'acquisto anche la vendita dei locali dove attualmente era collocato il Laboratorio non appena verranno completate le procedure di trasferimento della struttura nei nuovi locali.



Dal grafico si rappresentano i dati relativi alle previsioni iniziali (linee spezzate) e i dati relativi alle previsioni finali di competenza (istogrammi) che mostrano per alcune tipologie di progetti un andamento che ha risentito della situazione economica generale derivante dalla pandemia COVID-19. Alcuni progetti di ricerca finanziati da organismi nazionali (es. Regioni, Università, ecc...) hanno registrato un ritardo di gestione legato al rinvio delle rendicontazioni, altri invece hanno registrato un aumento evidenziato da un trend di forte recupero a fine esercizio.

Per i progetti UE l'incremento è stato determinato dall'incasso, avvenuto nel mese di dicembre 2020, delle quote di finanziamento da versare ai partner per i progetti cui CNIT svolge il ruolo di capofila.



## USCITE

Il quadro riepilogativo delle uscite di competenza racchiude le spese di competenza dell'esercizio e pone a confronto le previsioni iniziali con quelle definitive, le somme impegnate e quelle pagate e, infine, quelle rimaste da pagare al termine dell'esercizio.


SPESE		previsione iniziale 2020	previsione definitiva 2020	somme impegnate	somme pagate	somme rimaste da pagare
<b>SPESE CORRENTI</b>						
1.01.001	Indennità e rimborsi ai componenti degli Organi	60.000,00	22.814,56	22.814,56	22.814,56	0,00
1.01.002	Compensi, indennità e rimborsi al Collegio Revisori	4.860,00	9.979,41	7.940,41	7.940,41	0,00
1.02.001	acquisto materiale consumo	2.000,00	1.183,51	1.183,51	927,31	256,20
1.02.002	locali e strutture	19.000,00	141.275,80	141.275,80	0,00	141.275,80
1.02.003	altre uscite per acquisto beni di consumo e servizi	10.440,00	17.095,80	17.095,80	17.095,80	0,00
1.02.004	Uscite per convegni, workshop, COST, e assemblea annuale	60.000,00	15.617,25	8.144,43	8.144,43	0,00
1.02.005	altre utenze e canoni	0,00	1.276,34	1.276,34	1.276,34	0,00
1.02.006	beni e servizi att. comm.le	0,00	99.326,29	3.285,52	3.285,52	0,00


*W5*

*MT*

*[Signature]*

1.02.007	collaborazioni a progetto, occasionali per amm.ne	10.000,00	8.900,00	8.900,00	7.100,00	1.800,00
1.02.008	funzionamento laboratori nazionali	45.000,00	343.396,78	88.578,59	82.776,17	5.802,42
1.02.010	Lavori adeguamento nuova sede Lab. Naz.le RaSS	0,00	54.992,33	0,00	0,00	0,00
1.02.011	Licenza Software	4.000,00	3.133,74	3.133,74	3.133,74	0,00
1.02.012	manutenzione Ordinaria mobili attrezzature e strumenti	4.000,00	0,00	0,00	0,00	0,00
1.02.014	manutenzione riparazione adattamento locali e impianti	4.000,00	2.572,00	2.572,00	2.572,00	0,00
1.02.016	onorari e Compensi per incarichi speciali	73.276,29	122.784,45	122.784,45	122.784,45	0,00
1.02.017	premi di assicurazione	6.000,00	12.709,11	12.709,11	12.709,11	0,00
1.02.018	Pubblicazioni e stampe CNIT	0,00	2.150,00	2.150,00	2.150,00	0,00
1.02.020	spese di trasporto, spedizioni con corriere e facchinaggio	3.451,00	5.270,66	5.270,66	5.270,66	0,00
1.02.021	spese per moduli, stampati e rilegatura	1.901,00	1.250,00	1.250,00	1.250,00	0,00
1.02.030	Uscite per Servizi informatici	1.000,00	17.978,21	17.978,21	17.978,21	0,00
1.02.032	Uscite Postali	1.000,00	391,05	391,05	391,05	0,00
1.02.033	Telefonia fissa, mobile e per reti di trasmissione	4.500,00	12.791,88	12.791,87	12.791,88	0,01
1.03.001	Competenze fisse al personale a tempo indeterminato	832.150,00	1.328.644,70	1.328.644,70	1.328.644,70	0,00
1.03.002	Competenze fisse al personale a tempo determinato	930.316,35	663.063,19	663.063,19	663.063,19	0,00
1.03.003	Rimborso spese viaggio per missioni all'interno	2.000,00	2.614,07	2.614,07	2.614,07	0,00
1.03.004	Oneri previdenziali e sociali personale dipendente	736.335,84	1.069.095,56	1.069.095,56	1.069.095,56	0,00
1.03.005	ritenute erariali personale dipendenti	500.500,00	590.050,80	590.050,80	590.050,80	0,00
1.03.006	Quota TFR personale dipendente	158.535,81	83.502,41	83.502,41	83.502,41	0,00
1.03.009	IRAP	38.796,00	0,00	0,00	0,00	0,00
1.03.010	Formazione ed aggiornamento del personale	0,00	24.095,00	24.095,00	17.263,00	6.832,00
1.03.013	Spese per medico del lavoro	1.188,56	2.805,00	2.805,00	2.805,00	0,00
1.03.014	buoni pasto	11.000,00	33.887,57	33.887,57	33.887,57	0,00
1.04.002	borse di studio	31.706,82	0,00	0,00	0,00	0,00
1.04.003	Quote associative	0,00	11.582,81	11.582,81	11.582,81	0,00
1.04.005	partecipazione a programmi internazionali	33.300,00	428.095,41	112.242,72	111.214,72	1.028,00

  
6



1.04.007	diffusione ricerca scientifica e tecnologica	0,00	19.000,00	19.000,00	19.000,00	0,00
1.04.008	Cofinanziamento dottorati di Ricerca presso le Università	0,00	14.725,56	14.725,56	14.725,56	0,00
1.04.010	Compensi e spesa per ottemperanza normativa sicurezza e privacy	2.500,00	314,23	314,23	314,23	0,00
1.04.011	Spese notarili e legali e amministrative per la stipula dei contratti	0,00	20.596,30	20.596,30	20.596,30	0,00
1.05.002	Contratti di ricerca e Convenzioni con enti pubblici di ricerca	1.026.363,83	1.513.261,89	371.870,31	283.478,87	88.391,44
1.05.004	Contratti di Ricerca e convenzioni con altri enti pubblici esteri e internazionali	1.222.219,25	3.144.186,01	585.144,70	327.434,67	257.710,03
1.05.005	Contratti di ricerca e convenzione con soggetti privati	653.225,00	2.872.975,52	656.019,59	526.019,42	130.000,17
1.05.006	Convegni attività commerciale	56.400,00	149.665,68	60.778,90	56.183,90	4.595,00
1.06.001	Interessi passivi	1.000,00	0,00	0,00	0,00	0,00
1.06.002	Spese commissioni bancarie	2.000,00	9.173,99	9.173,99	9.173,99	0,00
1.07.001	Oneri tributari	5.000,00	6.135,48	6.135,48	6.135,48	0,00
1.07.002	IVA	39.090,00	320.997,29	320.997,29	280.382,26	40.615,03
1.09.002	Fondo di riserva	18.681,18	18.681,18	0,00	0,00	0,00
1.09.003	Fondo garanzia progetti di ricerca	127.022,64	173.960,53	52.669,61	52.669,61	0,00
1.09.006	Uscite per spese legali, liti, arbitraggi, risarcimenti ed accessori	1.000,00	0,00	0,00	0,00	0,00
1.10.001	Fondo TFR	0,00	1.056.172,06	0,00	0,00	0,00
1.10.002	Fondo consortile	0,00	191.089,12	0,00	0,00	0,00
1.10.003	Fondo garanzia contratti tutele crescente	0,00	375.728,74	0,00	0,00	0,00
	<b>TOTALE SPESE CORRENTI</b>	<b>6.744.759,57</b>	<b>15.020.989,27</b>	<b>6.520.535,85</b>	<b>5.842.229,75</b>	<b>678.306,10</b>
	<b>SPESE IN CONTO CAPITALE</b>	previsione iniziale 2020	previsione definitiva 2020	somme impegnate	somme pagate	somme rimaste da pagare
2.08.001	Acquisti immobili	0,00	648.674,36	648.674,36	648.674,36	0,00
2.08.003	acquisto mobili e macchine da ufficio	0,00	7.796,56	7.796,56	7.204,86	591,70
2.08.009	Spese su contributi dal CNR e ASI	153.617,28	336.880,28	62.691,12	142.235,12	79.544,00
2.08.010	spese ricerca finanziata UE	1.929.013,20	13.842.811,78	10.870.269,18	4.436.294,48	6.433.974,70
2.08.012	Spese ricerca finanziata da Università	276.459,08	264.666,47	49.960,73	46.847,03	3.113,70
2.08.014	Spese MIUR FIRB	0,00	81.984,39	0,00	0,00	0,00
2.08.015	Spese contributi Ministeri per ricerca scientifica	99.000,00	37.573,10	18.115,29	18.115,29	0,00
2.08.017	Contributi da Fondazioni	9.000,00	22.500,00	0,00	0,00	0,00
2.08.018	Progetti MIUR PON CONVERGENZA	408.858,75	1.366.602,80	416.899,12	416.149,13	749,99
2.08.020	Progetti Regionali	395.209,40	435.393,72	74.374,25	61.367,71	13.006,54
2.08.021	Progetti Comunali	0,00	13.813,13	0,00	0,00	0,00

	TOTALE SPESE IN CONTO CAPITALE	3.271.157,71	17.058.696,59	12.228.324,61	5.697.343,98	6.530.980,63
	Partite di Giro	previsione iniziale 2020	previsione definitiva 2020	somme impegnate	somme pagate	somme rimaste da pagare
3.10.001	ritenute erariali	438.500,00	358.079,94	358.079,94	341.574,77	16.505,17
3.10.002	ritenute previdenziali	310.000,00	212.506,27	212.506,27	195.051,19	17.455,08
3.10.004	IVA istituzionale	100.000,00	56.515,61	56.515,61	56.515,61	0,00
3.10.005	IVA commerciale	100.000,00	169.699,19	169.699,19	169.699,19	0,00
3.10.008	fondo economale	1.500,00	4.500,00	4.500,00	4.500,00	0,00
	<b>TOTALE PARTITE DI GIRO</b>	<b>950.000,00</b>	<b>801.301,01</b>	<b>801.301,01</b>	<b>767.340,76</b>	<b>33.960,25</b>
	<b>TOTALE GENERALE</b>	<b>10.965.917,28</b>	<b>32.880.986,87</b>	<b>19.550.161,47</b>	<b>12.306.914,49</b>	<b>7.243.246,98</b>

In relazione ai capitoli 1.02.002 "locali e strutture", 1.02.006 "beni e servizi attività commerciale e 1.02.008 "funzionamento laboratori nazionali" il Collegio rileva un incremento rispetto alla previsione iniziale che è così giustificato:

Al Capitolo 1.02.002 "locali e strutture" - articolo n. 2 "canone di locazione Laboratorio Nazionale di Reti e Tecnologie Fotoniche": è stato assegnato nel corso del 2020 l'importo di euro 141.275,80 per pagare i canoni di locazione alla Scuola Superiore Sant'Anna. L'importo è stato prelevato da alcuni progetti di ricerca che avevano sufficiente disponibilità;

Il capitolo 1.02.006 "beni e servizi attività commerciale": rappresenta un capitolo di spesa che, a seguito dell'adozione del piano dei conti MEF, va ad esaurimento. In particolare, risultano ad esso assegnati i seguenti progetti di ricerca che hanno il seguente avanzo 2019:

Capitolo	Nome contratto	Avanzo- €
102006 art. 14	Contratto Alenia Marconi Systems SpA, Resp. Prof. Fantacci, UdR FI	1.285,57
102006 art. 16	Sito web IRC Phonet, Resp. Prof. Prati, Lab. Reti	400,00
102006 art. 17	Contratto Selex Communications SpA, Prof. Paura, Lab. Nazionale Com. Multimediali	218,34
102006 art. 24	Contratto Advanced Space Equipment srl, Resp. Prof. Poggi, Lab. Nazionale Com. Multimediali	824,63
102006 art. 27	Progetto Emersat con Telespazio, anno 2009, Prof. Fantacci, UdR FI	11.459,48
102006 art. 35	ESA contract Change, Prof. Bucci, UdR Federico II	72,21
102006 art. 39	Contratto ACTLIMB -Estec, Prof. Facheris, UdR FI	3.546,67
102006 art. 51	Estec ESA Progetto AIMetleo, Prof. Facheris, UdR FI	2.587,16
102006 art. 56	Progetto Wave (fase 2), Prof. Dardari, UdR BO	780,16
102006 art. 60	Progetto ASINFO, Prof. Paura anno 2009	2.301,06
102006 art. 76	Contratto OTE anno 2008 Resp. Prof. Fantacci, UdR FI	64.785,81
102006 art. 86	Contratto con Fondazione Silvio Tronchetti Provera 2010 Resp. Prof.ssa Bogoni, Lab. Reti	164,10
102006 art. 105	Space software Italia anno 2011 Resp. Ing. Detti,	9.388,06



	UdR Roma Tor Vergata	
102006 art. 114	Progetto SIRIS, Ditta Elsag Data Mat 2010 Prof. Fantacci, UdR FI	929,12
102006 art. 118	Open technologies srl anno 2010 Prof. Riccardo Leonardi, UdR BR	583,92
	<b>Totale:</b>	<b>99.326,29</b>

Sul capitolo 1.02.008 "funzionamento laboratori nazionali" vi è una assegnazione di competenza di euro 45.000,00 che è stata suddivisa tra i laboratori nazionali attivi. L'aumento di previsione deriva principalmente dai cap. 102008 art. 4 "spese di funzionamento Lab. RaSS – prelievo da progetti (euro 168.134,07) e cap. 102008 art. 8 "spese di funzionamento Laboratorio WiLab (euro 59.039,95) che utilizzano questi capitoli per autofinanziare le spese di funzionamento dei rispettivi laboratori tramite percentuali di prelievo su fondi di ricerca.

**Tabella previsione spesa con dettaglio ripartizione avanzo 2019:**

	SPESE	GESTIONE DI COMPETENZA			Differenza Previsione definitiva2020 - avanzo 2019
		previsione iniziale 2020	previsione definitiva 2020	Dettaglio Avanzo 2019	
	<b>SPESE CORRENTI</b>				
1.01.001	Indennità e rimborsi ai componenti degli Organi	60.000,00	22.814,56	0,00	22.814,56
1.01.002	Compensi, indennità e rimborsi al Collegio Revisori	4.860,00	9.979,41	0,00	9.979,41
1.02.001	acquisto materiale consumo	2.000,00	1.183,51	0,00	1.183,51
1.02.002	locali e strutture	19.000,00	141.275,80	0,00	141.275,80
1.02.003	altre uscite per acquisto beni di consumo e servizi	10.440,00	17.095,80	0,00	17.095,80
1.02.004	Uscite per convegni, workshop, COST, e assemblea annuale	60.000,00	15.617,25	10.570,51	5.046,74
1.02.005	Altre utenze e canoni	0,00	1.276,34	0,00	1.276,34
1.02.006	beni e servizi att. comm.le	0,00	99.326,29	98.926,29	400,00
1.02.007	collaborazioni a progetto, occasionali per amm.ne	10.000,00	8.900,00	0,00	8.900,00
1.02.008	funzionamento laboratori nazionali	45.000,00	343.396,78	113.399,51	229.997,27
1.02.010	Lavori adeguamento nuova sede RaSS	0,00	54.992,33	0,00	54.992,33
1.02.011	Licenza Software	4.000,00	3.133,74	0,00	3.133,74
1.02.012	Manutenzione ordinaria mobili attrezz. e strumenti	4.000,00	0,00	0,00	0,00

Handwritten signatures and initials, including a large stylized 'W' and 'MT' followed by a signature.

1.02.014	Manutenzione riparazione adattamento locali e impianti	4.000,00	2.572,00	852,20	1.719,80
1.02.016	Onorari e compensi per incarichi speciali	73.276,29	122.784,45	0,00	122.784,45
1.02.017	Premi di assicurazione	6.000,00	12.709,11	0,00	12.709,11
1.02.018	Pubblicazioni e stampe del CNIT	0,00	2.150,00	0,00	2.150,00
1.02.020	Spese di trasporto, spedizioni con corriere e facchinaggio	3.451,00	5.270,66	0,00	5.270,66
1.02.021	Spese per moduli, stampati e rilegatura	1.901,00	1.250,00	0,00	1.250,00
1.02.030	Uscite per Servizi informatici	1.000,00	17.978,21	0,00	17.978,21
1.02.032	Uscite Postali	1.000,00	391,05	0,00	391,05
1.02.033	Telefonia fissa, mobile e per reti di trasmissione	4.500,00	12.791,88	0,00	12.791,88
1.03.001	Competenze fisse al personale a tempo indeterminato	832.150,00	1.328.644,70	0,00	1.328.644,70
1.03.002	Competenze fisse al personale a tempo determinato	930.316,35	663.063,19	0,00	663.063,19
1.03.003	Rimborso spese viaggio per missioni all'interno	2.000,00	2.614,07	0,00	2.614,07
1.03.004	Oneri previdenziali e sociali personale dipendente	736.335,84	1.069.095,56	0,00	1.069.095,56
1.03.005	ritenute erariali personale dipendenti	500.500,00	590.050,80	0,00	590.050,80
1.03.006	Quota TFR personale dipendente	158.535,81	83.502,41	0,00	83.502,41
1.03.009	IRAP	38.796,00	0,00	0,00	0,00
1.03.010	Formazione ed aggiornamento del personale	0,00	24.095,00	0,00	24.095,00
1.03.013	Spese per medico del lavoro	1.188,56	2.805,00	0,00	2.805,00
1.03.014	buoni pasto	11.000,00	33.887,57	0,00	33.887,57
1.04.002	borse di studio	31.706,82	0,00	0,00	0,00
1.04.003	Quote associative	0,00	11.582,81	0,00	11.582,81
1.04.005	partecipazione a programmi internazionali	33.300,00	428.095,41	220.586,89	207.508,52
1.04.007	diffusione ricerca scientifica e tecnologica	0,00	19.000,00	0,00	19.000,00
1.04.008	Cofinanziamento dottorati di ricerca presso le Università	0,00	14.725,56	0,00	14.725,56

1.04.010	Compensi e spesa per ottemperanza normativa sicurezza e privacy	2.500,00	314,23	0,00	314,23
1.04.011	Spese notarili e legali e amministrative per la stipula dei contratti	0,00	20.596,30	0,00	20.596,30
1.05.002	Contratti di ricerca e Convenzioni con enti pubblici di ricerca	1.026.363,83	1.513.261,89	847.695,82	665.566,07
1.05.004	Contratti di Ricerca e convenzioni con altri enti pubblici esteri e internazionali	1.222.219,25	3.144.186,01	1.254.452,22	1.889.733,79
1.05.005	Contratti di ricerca e convenzione con soggetti privati	653.225,00	2.872.975,52	1.667.418,97	1.205.556,55
1.05.006	Convegni attività commerciale	56.400,00	149.665,68	60.110,81	89.554,87
1.06.001	Interessi passivi	1.000,00	0,00	0,00	0,00
1.06.002	Spese commissioni bancarie	2.000,00	9.173,99	0,00	9.173,99
1.07.001	Oneri tributari	5.000,00	6.135,48	0,00	6.135,48
1.07.002	IVA	39.090,00	320.997,29	0,29	320.997,00
1.09.002	Fondo di riserva	18.681,18	18.681,18	0,00	18.681,18
1.09.003	Fondo garanzia progetti di ricerca	127.022,64	173.960,53	20.496,55	153.463,98
1.09.006	Uscite per Spese legali, liti, arbitraggi, risarcimenti ed accessori	1.000,00	0,00	0,00	0,00
1.10.001	Fondo TFR	0,00	1.056.172,06	987.664,83	68.507,23
1.10.002	Fondo consortile	0,00	191.089,12	191.089,12	0,00
1.10.003	Fondo garanzia contratti tutele crescente	0,00	375.728,74	375.728,74	0,00
	<b>TOTALE SPESE CORRENTI</b>	<b>6.744.759,57</b>	<b>15.020.989,27</b>	<b>5.848.992,75</b>	<b>9.171.996,52</b>
	<b>SPESE IN CONTO CAPITALE</b>	previsione iniziale 2020	previsione definitiva 2020	Dettaglio Avanzo 2019	Differenza Previsione definitiva 2020 - avanzo 2019
2.08.001	Acquisto immobile	0,00	648.674,36	0,00	648.674,36
2.08.003	acquisto mobili e macchine da ufficio	0,00	7.796,56	0,00	7.796,56
2.08.009	Spese su contributi dal CNR/ASI	153.617,28	336.880,28	0,00	336.880,28
2.08.010	spese ricerca finanziata UE	1.929.013,20	13.842.811,78	3.022.384,47	10.820.427,31
2.08.012	Spese ricerca finanziata da Università	276.459,08	264.666,47	203.848,57	60.817,90
2.08.014	Spese MIUR FIRB	0,00	81.984,39	81.984,39	0,00
2.08.015	Spese contributi Ministeri per ricerca scientifica	99.000,00	37.573,10	11.733,78	25.839,32

2.08.016	Contributi da soggetti privati internazionali	9.000,00	22.500,00	0,00	22.500,00
2.08.018	Progetti MIUR PON CONVERGENZA	408.858,75	1.366.602,80	1.038.450,75	328.152,05
2.08.020	Progetti Regionali	395.209,40	435.393,72	435.823,65	-429,93
2.08.021	Progetti Comunali	0,00	13.813,13	13.813,13	0,00
	<b>TOTALE SPESE IN CONTO CAPITALE</b>	<b>3.271.157,71</b>	<b>17.058.696,59</b>	<b>4.808.038,74</b>	<b>12.250.657,85</b>
	<b>PARTITE DI GIRO</b>	previsione iniziale 2020	previsione definitiva 2020	Dettaglio Avanzo 2019	Differenza Previsione definitiva 2020 - avanzo 2019
3.10.001	ritenute erariali	438.500,00	358.079,94	0,00	358.079,94
3.10.002	ritenute previdenziali	310.000,00	212.506,27	0,00	212.506,27
3.10.004	IVA istituzionale	100.000,00	56.515,61	0,00	56.515,61
3.10.005	IVA commerciale	100.000,00	169.699,19	0,00	169.699,19
3.10.008	fondo economale	1.500,00	4.500,00	0,00	4.500,00
	<b>TOTALE PARTITE DI GIRO</b>	<b>950.000,00</b>	<b>801.301,01</b>	<b>0,00</b>	<b>801.301,01</b>
	<b>TOTALE GENERALE</b>	<b>10.965.917,28</b>	<b>32.880.986,87</b>	<b>10.657.031,49</b>	<b>22.223.955,38</b>

A seguire si riporta il quadro riepilogativo dei residui passivi e della gestione di cassa; esso pone a confronto i valori dei residui passivi iniziali con i residui pagati a fine esercizio oltre che alla complessiva situazione di cassa.

	SPESE	GESTIONE RESIDUI E GESTIONE DI CASSA				
		residui passivi iniziali	residui passivi pagati	previsioni cassa	pagamenti cassa	residui finali pass
	<b>SPESE CORRENTI</b>					
1.01.001	Indennità e rimborsi componenti degli Organi	2.196,00	2.196,00	25.010,56	25.010,56	0,00
1.01.002	Compensi, indennità e rimborsi al Collegio Revisori	0,00	0,00	9.979,41	7.940,41	0,00
1.02.001	Acquisto materiale consumo	0,00	0,00	1.183,51	927,31	256,20
1.02.002	Locali e strutture	1.070,69	675,44	142.346,49	675,44	141.671,05
1.02.003	Altre uscite per acquisto beni di consumo e servizi	120,46	106,60	17.216,26	17.202,40	13,86
1.02.004	Uscite per convegni, workshop, COST, e assemblea annuale	93,10	0,00	15.710,35	8.144,43	93,10
1.02.005	Altre utenze e canoni	0,00	0,00	1.276,34	1.276,34	0,00
1.02.006	Beni e servizi att. comm.le	7.780,48	7.535,73	107.106,77	10.821,25	244,75
1.02.007	Prestazioni occasionali per	3.820,79	3.500,00	12.720,79	10.600,00	2.120,79

	l'amministrazione					
1.02.008	Funzionamento laboratori nazionali	37.702,05	7.740,17	381.098,83	90.516,34	35.764,30
1.02.010	Lavori adeguamento nuova sede RaSS	0,00	0,00	54.992,33	0,00	0,00
1.02.011	Licenza Software	0,00	0,00	3.133,74	3.133,74	0,00
1.02.014	Manutenzione riparazione adattamento locali e impianti	0,00	0,00	2.572,00	2.572,00	0,00
1.02.016	Onorari e compensi per incarichi speciali	0,00	0,00	122.784,45	122.784,45	0,00
1.02.017	Premi di assicurazione	0,00	0,00	12.709,11	12.709,11	0,00
1.02.18	Pubblicazioni e stampe del CNIT	0,00	0,00	2.150,00	2.150,00	0,00
1.02.020	Spese di trasporto, spedizioni con corriere e facchinaggio	0,00	0,00	5.270,66	5.270,66	0,00
1.02.021	Spese per moduli, stampati e rilegatura	0,00	0,00	1.250,00	1.250,00	0,00
1.02.030	Uscite per Serv informatici	0,00	0,00	17.978,21	17.978,21	0,00
1.02.032	Uscite Postali	0,00	0,00	391,05	391,05	0,00
1.02.033	Telefonia fissa, mobile e per reti di trasmissione	0,00	0,00	12.791,88	12.791,87	0,01
1.03.001	Competenze fisse al personale a tempo indeterminato	0,00	0,00	1.328.644,70	1.328.644,70	0,00
1.03.002	Competenze fisse al personale a tempo determinato	0,00	0,00	663.063,19	663.063,19	0,00
1.03.003	Rimborso spese viaggio per missioni all'interno	53,89	22,35	2.667,96	2.636,42	31,54
1.03.004	Oneri previdenziali e sociali personale dipendente	0,00	0,00	1.069.095,56	1.069.095,56	0,00
1.03.005	ritenute erariali personale dipendente	0,00	0,00	590.050,80	590.050,80	0,00
1.03.006	Quota TFR personale dipendente	0,00	0,00	83.502,41	83.502,41	0,00
1.03.007	Arretrati pers. Indeterminato	0,00	0,00	0,00	0,00	0,00
1.03.009	IRAP	0,00	0,00	0,00	0,00	0,00
1.03.010	Formazione ed aggiornamento del personale	0,00	0,00	24.095,00	17.263,00	6.832,00
1.03.013	Spese per medico di lavoro	0,00	0,00	2.805,00	2.805,00	0,00
1.03.014	Buoni pasto	0,00	0,00	33.887,57	33.887,57	0,00
1.04.003	Quote associative	0,00	0,00	11.582,81	11.582,81	0,00

1.04.005	Partecipazione a programmi internazionali	0,00	0,00	428.095,41	111.214,72	1.028,00
1.04.007	Diffusione cultura scientifica	0,00	0,00	19.000,00	19.000,00	0,00
1.04.008	Cofinanziamento dottorati di Ricerca presso le Università	15.075,70	15.075,70	29.801,26	29.801,26	0,00
1.04.010	Compensi e spesa per ottemperanza normativa sicurezza privacy	6.500,00	6.500,00	6.814,23	6.814,23	0,00
1.04.011	Spese notarili e legali e amministrative per la stipula dei contratti	0,01	0,00	20.596,31	20.596,30	0,01
1.05.002	Contratti di ricerca e Convenzioni con enti pubblici di ricerca	174.031,81	110.020,00	1.687.293,71	393.498,96	152.403,19
1.05.004	Contratti di Ricerca e convenzioni con altri enti pubblici esteri e internazionali	160.431,61	73.728,25	3.304.617,71	401.162,92	344.413,47
1.05.005	Contratti di ricerca e convenzione con soggetti privati	227.185,00	143.842,20	3.100.160,50	669.861,65	213.342,98
1.05.006	Convegni attività commerciale	956,19	549,36	150.621,87	56.733,26	5.001,83
1.06.001	Interessi passivi	0,00	0,00	0,00	0,00	0,00
1.06.002	Spese commissioni bancarie	0,00	0,00	9.173,99	9.173,99	0,00
1.07.001	Oneri tributari	0,00	0,00	6.135,48	6.135,48	0,00
1.07.002	IVA	1.620,86	1.010,84	322.618,15	281.393,10	41.225,05
1.09.002	Fondo di riserva	0,00	0,00	18.681,18	0,00	0,00
1.09.003	Fondo garanzia progetti di ricerca	0,00	0,00	173.960,53	52.669,61	0,00
1.10.001	Fondo TFR	0,00	0,00	1.056.172,00	0,00	0,00
1.10.002	Fondo consortile	0,00	0,00	191.089,12	0,00	0,00
1.10.003	Fondo garanzia contratti tutele crescente	0,00	0,00	375.728,74	0,00	0,00
	<b>TOTALE SPESE CORRENTI</b>	<b>638.638,79</b>	<b>372.502,76</b>	<b>15.659.628,06</b>	<b>6.214.732,51</b>	<b>944.442,13</b>
	<b>SPESE IN CONTO CAPITALE</b>					
2.08.001	Acquisto immobili	90.000,15	90.000,00	738.674,51	738.674,36	0,15
2.08.003	Acquisto mobili e macchine da ufficio	892,50	892,50	8.689,06	8.097,36	591,70
2.08.009	Spese contrib CNR/ASI	17,53	0,00	336.897,81	62.691,12	79.561,53
2.08.010	Spese ricerca finanziata UE	1.058.911,40	436.263,90	14.901.723,20	4.872.558,38	7.056.622,23

<b>2.08.012</b>	Spese ricerca finanziata da Università e ass pubbliche	62.901,79	44.389,54	327.568,26	91.236,57	21.625,95
<b>2.08.014</b>	Spese MIUR FIRB	40.275,98	0,00	122.260,37	0,00	40.275,98
<b>2.08.015</b>	Spese contributi Ministeri per ricerca scientifica	20.465,04	75,25	58.038,14	18.190,54	20.389,79
<b>2.08.017</b>	Spese su contrib da fondazioni	0,00	0,00	22.500,00	0,00	0,00
<b>2.08.018</b>	Progetti MIUR PON CONVERGENZA	347.900,21	238.140,11	1.714.503,00	654.289,30	110.510,04
<b>2.08.020</b>	Progetti Regionali	49.687,54	44.563,47	485.081,26	105.931,18	18.130,61
<b>2.08.021</b>	Progetti Comunali	0,00	0,00	13.813,13	0,00	0,00
	<b>TOTALE SPESE IN CONTO CAPITALE</b>	<b>1.671.052,11</b>	<b>854.324,83</b>	<b>18.729.748,77</b>	<b>6.551.668,81</b>	<b>7.347.707,98</b>
	<b>partite di giro</b>					
<b>3.10.001</b>	Ritenute erariali	0,00	0,00	358.079,94	341.574,77	16.505,17
<b>3.10.002</b>	Ritenute previdenzia	0,00	0,00	212.506,27	195.051,19	17.455,08
<b>3.10.004</b>	IVA istituzionale	0,00	0,00	56.515,61	56.515,61	0,00
<b>3.10.005</b>	IVA commerciale	0,00	0,00	169.699,19	169.699,19	0,00
<b>3.10.008</b>	Fondo economale	0,00	0,00	4.500,00	4.500,00	0,00
	<b>TOTALE PARTITE DI GIRO</b>	<b>0,00</b>	<b>0,00</b>	<b>801.301,01</b>	<b>767.340,76</b>	<b>33.960,25</b>
	<b>TOTALE GENERALE</b>	<b>2.309.690,91</b>	<b>1.226.827,51</b>	<b>35.190.677,84</b>	<b>13.533.742,08</b>	<b>8.326.110,36</b>

Il Collegio, al solo fine di poter al meglio rappresentare la situazione generale di sintesi, ha provveduto ad una riaggregazione funzionale delle diverse voci di spesa

Nel seguito sono analizzate le voci di spesa aggregate per tipologia di spesa che, sia per la parte corrente che per la parte in conto capitale, sono rappresentate nel documento finanziario del bilancio consuntivo 2020 sottoposto al Collegio.

DATI CONSUNTIVI DI BILANCIO RIMODULATI					
SPESE	GESTIONE DI COMPETENZA				
	previsione iniziale	previsione definitiva	somme pagate	somme impegnate	somme rimaste da pagare
<b>SPESE CORRENTI</b>					
spese per gli organi e funz.	107.152,00	129.596,27	127.301,06	127.557,27	256,21
attività commerciale	3.018.208,08	7.795.032,64	1.204.546,81	1.685.243,45	480.696,64
canoni locazione e spese funz. lab.	64.000,00	539.664,91	82.776,17	229.854,39	147.078,22
personale	3.242.529,38	3.797.758,30	3.790.926,30	3.797.758,30	6.832,00
formazione, borse di studio e dottorati	0,00	14.725,56	14.725,56	14.725,56	0,00
compensi per il funz. Amm.vo e legale, sicurezza e privacy	91.776,29	170.313,27	168.513,27	170.313,27	1.800,00
IVA, assicurazioni e oneri vari	42.090,00	330.171,28	289.556,25	330.171,28	40.615,03
riserve, consortile e tfr	145.703,82	1.815.631,63	52.669,61	52.669,61	0,00
programmi internazionali	33.300,00	428.095,41	111.214,72	112.242,72	1.028,00
<b>Totale spese correnti</b>	<b>6.744.759,57</b>	<b>15.020.989,27</b>	<b>5.842.229,75</b>	<b>6.520.535,85</b>	<b>678.306,10</b>
<b>SPESE IN CONTO CAPITALE</b>					
acquisto immobili e macchine ufficio	0,00	656.470,92	655.879,22	656.470,92	591,70
spese contributi CNR/ASI	153.617,28	336.880,28	62.691,12	142.235,12	79.544,00
spese progetti UE	1.929.013,20	13.842.811,78	4.436.294,48	10.870.269,18	6.433.974,70
Contributi Università aderenti	276.459,08	264.666,47	46.847,03	49.960,73	3.113,70
Progetti MUR FIRB	0,00	81.984,39	0,00	0,00	0,00
Ministeri diversi	99.000,00	37.573,10	18.115,29	18.115,29	0,00
Contributi da Fondazioni	9.000,00	22.500,00	0,00	0,00	0,00
MUR PON Convergenza	408.858,75	1.366.602,80	416.149,13	416.899,12	749,99
progetti regionali e comunali	395.209,40	449.206,85	61.367,71	74.374,25	13.006,54
<b>totale spese in conto capitale</b>	<b>3.271.157,71</b>	<b>17.058.696,59</b>	<b>5.697.343,98</b>	<b>12.228.324,61</b>	<b>6.530.980,63</b>
<b>PARTITE DI GIRO</b>	<b>950.000,00</b>	<b>801.301,01</b>	<b>767.340,76</b>	<b>801.301,01</b>	<b>33.960,25</b>
<b>TOTALE GENERALE</b>	<b>10.965.917,28</b>	<b>32.880.986,87</b>	<b>12.306.914,49</b>	<b>19.550.161,47</b>	<b>7.243.246,98</b>

\*Si precisa che nei valori indicati nella colonna "previsione definitiva" è inserito anche l'importo corrispondente all'avanzo di amministrazione del 2019 corrispondente ad Euro 10.657.031,49.

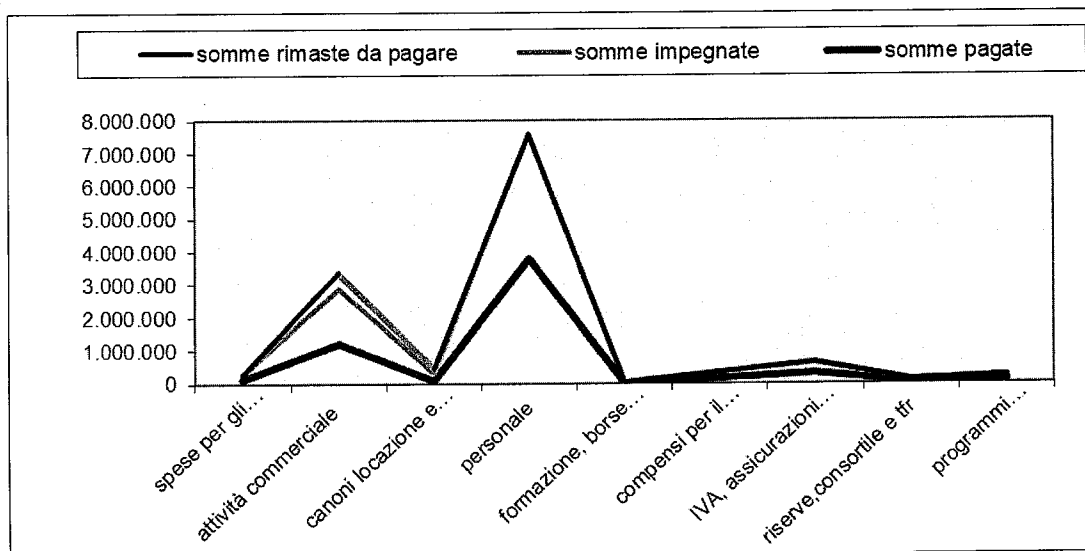
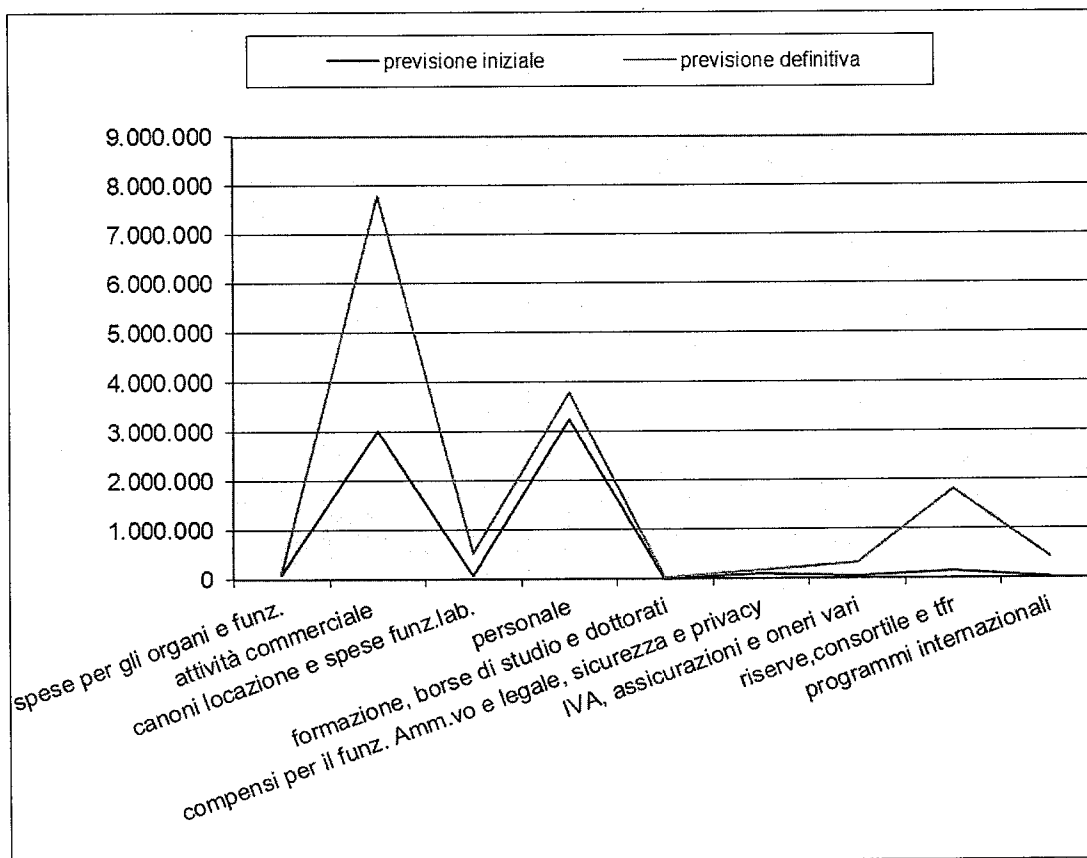
Nel prospetto successivo vengono analizzate le voci di spesa aggregate per i residui passivi (ponendo a confronto i valori iniziali con quelli rilevati alla fine dell'esercizio) che per la situazione di cassa.



SPESE	GESTIONE RESIDUI E GESTIONE DI CASSA				
	residui passivi iniziali	residui passivi pagati	previsioni di cassa	pagamenti di cassa	residui passivi finali
<b>SPESE CORRENTI</b>					
spese per gli organi e funz.	6.284,24	5.824,95	211.287,21	199.259,89	2.515,50
attività commerciale	570.385,24	335.675,66	8.349.800,63	1.532.078,04	715.406,22
canoni locazione e spese funz.lab.	38.772,74	8.415,61	578.437,65	91.191,78	177.435,35
personale	15.075,70	15.075,70	3.764.157,92	3.764.157,92	0,00
formazione, borse di studio e dottorati	0,00	0,00	24.095,00	17.263,00	6.832,00
compensi per il funz. amm.vo e legale, sicurezza e privacy	6.500,01	6.500,00	150.194,99	150.194,98	0,01
IVA, assicurazioni e oneri vari	1.620,86	1.010,84	337.927,62	296.702,57	41.225,05
riserve, consortile e tfr	0,00	0,00	1.815.631,63	52.669,61	0,00
programmi internazionali di ricerca	0,00	0,00	428.095,41	111.214,72	1.028,00
	638.638,79	372.502,76	15.659.628,06	6.214.732,51	944.442,13
<b>SPESE IN CONTO CAPITALE</b>					
acquisto immobili	90.000,15	90.000,00	738.674,51	738.674,36	0,15
acquisto mobili e macchine da ufficio	892,50	892,50	8.689,06	8.097,36	591,70
spese progetti CNR/ASI	17,53	0,00	336.897,81	62.691,12	79.561,53
spese progetti UE	1.058.911,43	436.263,90	14.901.723,21	4.872.558,38	7.056.622,23
contributi Università aderenti	62.901,79	44.389,54	327.568,26	91.236,57	21.625,95
progetti MUR FIRB	40.275,98	0,00	122.260,37	0,00	40.275,98
Ministeri diversi	20.465,04	75,25	58.038,14	18.190,54	20.389,79
contributi da fondazioni	0,00	0,00	22.500,00	0,00	0,00
MUR PON Convergenza	347.900,22	238.140,17	1.714.503,02	654.289,30	110.510,04
progetti regionali e comunali	49.687,54	44.563,47	498.894,39	105.931,18	18.130,61
	1.671.052,18	854.324,83	18.729.748,77	6.551.668,81	7.347.707,98
<b>PARTITE DI GIRO</b>	0,00	0,00	801.301,01	767.340,76	33.960,25
<b>TOTALE GENERALE</b>	<b>2.309.690,97</b>	<b>1.226.827,59</b>	<b>35.190.677,84</b>	<b>13.533.742,08</b>	<b>8.326.110,36</b>

Nei successivi grafici si possono evidenziare, secondo tale riaggregazione funzionale, le differenze risultanti tra previsioni iniziali e definitive, somme impegnate, pagate e rimaste da pagare.

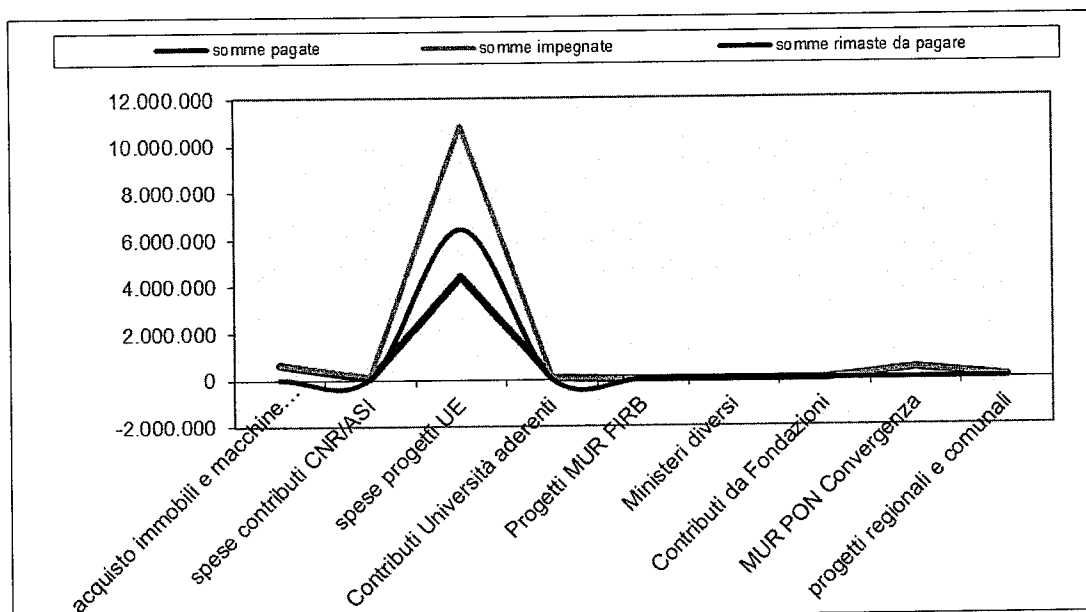
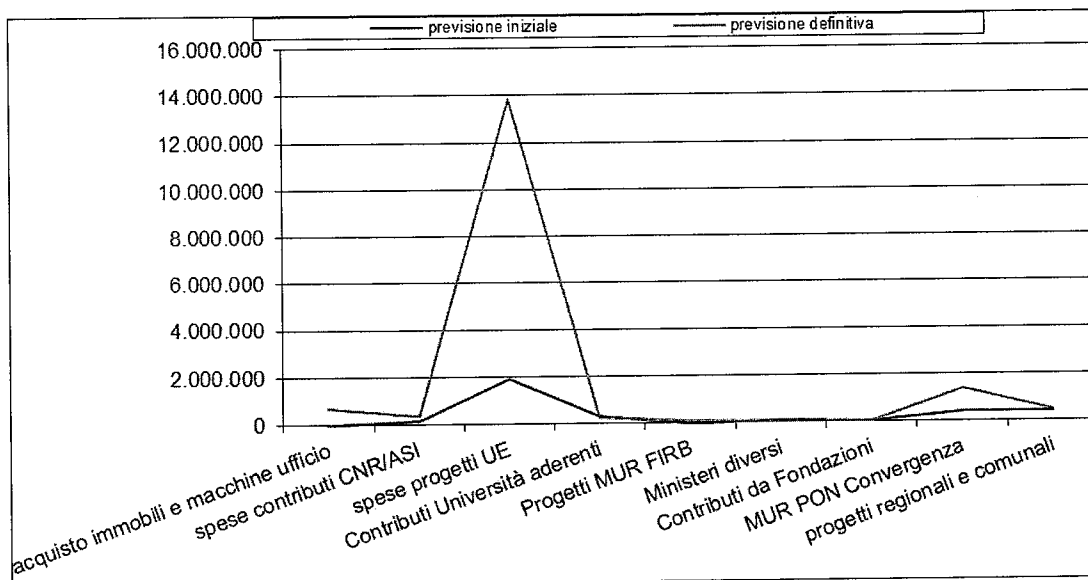
I valori tra le due serie delle previsioni definitive e degli impegni, per quanto concerne le spese di parte corrente, possono contribuire a denotare il grado di efficienza generale già evidenziato nelle precedenti relazioni; tuttavia, non tutte le variazioni delle previsioni hanno comportato un collegato impegno di pari importo nello stesso esercizio che, come si è detto, è concernente la situazione complessiva della ricerca e della produzione di carattere nazionale ed internazionale.



Per quanto concerne il confronto tra somme impegnate e somme pagate la buona sovrapposizione delle curve dimostra l'adeguamento degli impegni rispetto agli stessi termini di pagamento, mentre il confronto tra le previsioni iniziali e quelle finali delle stesse spese mostra qualche rilevante disarmonia, come si è detto in precedenza, specialmente per le spese delle attività commerciali.

Il grafico sotto riportato mette in evidenza il confronto tra la previsione iniziale e definitiva delle spese in conto capitale dove ancora si evidenzia, in particolare per alcune tipologie di spesa, rilevante differenza di valutazione.

*W* *elt*




## ANALISI DELLE ENTRATE

Nel successivo grafico si possono evidenziare secondo una riaggregazione funzionale le differenze risultanti tra previsioni iniziali (linea blu) e le previsioni definitive delle entrate che sono state riportate nella tabella a pag.2.

## GRAFICO ENTRATE TRA PREVISIONI INIZIALI E DEFINITIVE

*to* *llt* *K*



La tabella sotto rappresenta invece in forma percentuale la situazione rilevata tra somme accertate e somme riscosse.

	ENTRATE	accertamenti 2020	somme riscosse 2020	% riscossioni su accertamenti
	<b>entrate correnti</b>			
1.01.002	Contributo ordinario MIUR	99.201,00	99.201,00	100,00%
1.01.005	Trasferimenti da Ministero Finanze	4.659,62	4.659,62	100,00%
1.01.006	Trasferimenti correnti Organismi Pubblici esteri ed Internazionali	349.665,92	190.665,92	54,53%
1.01.007	Contributi correnti da soggetti privati	300,00	300,00	100,00%
1.02.001	Entrate vendita beni e prestazione servizi	114.213,88	76.658,88	67,12%
1.02.004	Ric. Serv. Com. da soggetti privati	1.753.609,38	823.741,69	46,97%
1.02.005	Ric. Serv. Com. da Amm. Pubbliche	1.014.547,01	284.787,48	28,07%
1.02.006	Ric. Serv. Com. da Org. Internazionali	2.565.895,48	1.733.164,08	67,55%
1.03.001	interessi bancari	1,01	1,01	100,00%
1.04.001	recuperi e rimborsi	414.244,78	307.437,63	74,22%
1.04.004	Contributi per formazione (Fondimpresa INPS)	17.995,00	0,00	0,00%
	<b>TOTALE ENTRATE CORRENTI</b>	<b>6.334.333,08</b>	<b>3.520.617,31</b>	<b>55,58%</b>
	<b>entrate in conto capitale</b>			
2.05.003	Trasferimenti per investimenti da Enti ricerca (CNR/ASI)	596.926,12	51.500,62	8,63%
2.05.004	contributi da UE	12.775.988,86	11.452.105,71	89,64%
2.05.005	contributi da altri Ministeri	91.000,00	0,00	0,00%

<b>2.05.007</b>	Trasferimenti da Università Aderenti	212.560,00	90.560,00	42,60%
<b>2.05.011</b>	Contrib. da Fondazioni	25.000,00	10.000,00	40,00%
<b>2.05.012</b>	Progetti MIUR PON CONVERGENZA	567.386,12	137.386,12	24,21%
<b>2.05.013</b>	Progetti Regionali	185.785,83	16.285,12	8,77%
<b>2.08.001</b>	Accensione di prestiti	633.674,36	0,00	0,00%
	<b>TOTALE ENTRATE IN CONTO CAPITALE</b>	<b>15.088.321,29</b>	<b>11.757.837,57</b>	<b>77,93%</b>
	<b>partite di giro</b>			
<b>3.09.001</b>	ritenute erariali	358.079,94	358.079,94	100,00%
<b>3.09.002</b>	ritenute previdenziali	212.506,27	212.506,27	100,00%
<b>3.09.004</b>	Tratt. IVA ISTITUZIONALE	56.515,61	56.515,61	100,00%
<b>3.09.005</b>	Tratt. IVA COMMERCIALE	169.699,19	169.699,19	100,00%
<b>3.09.006</b>	Altre entrate aventi natura di partite di giro	0,00	0,00	100,00%
<b>3.09.008</b>	Fondo Economale	4.500,00	4.500,00	100,00%
	<b>TOTALE PARTITE DI GIRO</b>	<b>801.301,01</b>	<b>801.301,01</b>	<b>100,00%</b>
	<b>TOTALE GENERALE</b>	<b>22.223.955,38</b>	<b>16.079.755,89</b>	<b>72,35%</b>

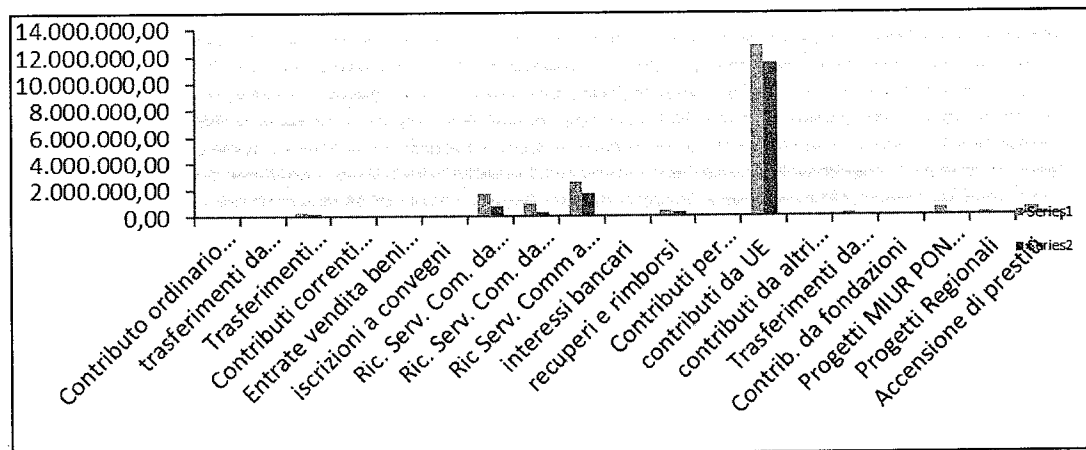
Avanzo 2019= Euro 10.657.031,49

Senza considerare l'avanzo 2019 l'incidenza del riscosso sull'accertato di competenza raggiunge la percentuale del 72,35%.

Risultano diverse cifre da incassare dalle aziende private e pubbliche in relazione a contratti di ricerca di tipo commerciale. È prassi del consorzio richiedere un anticipo sui contratti firmati ma si verifica spesso la necessità di dare disponibilità di spesa sui progetti/contratti per permettere lo svolgimento delle varie attività.

Si riporta sotto il grafico relativo all'andamento degli accertamenti e delle riscossioni:

#### GRAFICO ENTRATE- ACCERTAMENTI (blu) E RISCOSSIONI (rosso)



La tabella successiva riporta, invece, gli importi delle previsioni definitive delle entrate correnti, in conto capitale e delle partite di giro con indicazione delle percentuali sul totale parziale (di parte corrente, conto capitale e partite di giro) e sul totale generale delle entrate.

ENTRATE		previsione iniziale	previsione definitiva	% prev.def. sul totale parziale	% prev. def. sul totale generale
<b>1</b>	<b>entrate correnti</b>				
<b>1.01.002</b>	Contributo ordinario MIUR	0,00	99.201,00	1,57%	0,00
<b>1.01.005</b>	Trasferimenti da Ministero Finanze	0,00	4.659,62	0,07%	0,00
<b>1.01.006</b>	Trasferimenti correnti Organismi Pubblici esteri ed Internazionali	37.000,00	349.665,92	5,52%	1,57%
<b>1.01.007</b>	Contributi correnti da soggetti privati	0,00	300,00	0,00%	0,00%
<b>1.02.001</b>	Entrate vendita beni e servizi e prestazione servizi	73.200,00	114.213,88	1,80%	0,51%
<b>1.02.003</b>	iscrizioni a convegni	50.000,00	0,00	0,00%	0,00%
<b>1.02.004</b>	Ric. Serv. Com. da soggetti privati	794.390,00	1.753.609,38	27,68%	7,89%
<b>1.02.005</b>	Ric. Serv. Com. da Amm. Pubbliche	1.207.486,86	1.014.547,01	16,02%	4,57%
<b>1.02.006</b>	Ric Serv. Comm a Org. Internazionali	1.437.905,00	2.565.895,48	40,51%	11,55%
<b>1.03.001</b>	interessi bancari	600,00	1,01	0,00%	0,00%
<b>1.04.001</b>	recuperi e rimborsi	33.000,00	414.244,78	6,54%	1,86%
<b>1.04.004</b>	Contributi per formazione (Fondimpresa Inps)	0,00	17.995,00	0,28%	0,00
	<b>TOTALE ENTRATE CORRENTI</b>	<b>3.633.581,86</b>	<b>6.334.333,08</b>	<b>100,00%</b>	
<b>2</b>	<b>entrate in conto capitale</b>				
<b>2.05.003</b>	Trasferimenti per investimenti da Enti ricerca (CNR)	170.685,87	596.926,12	3,96%	2,69%
<b>2.05.004</b>	contributi da UE	4.891.063,75	12.775.988,86	84,67%	57,49%
<b>2.05.005</b>	contributi da altri Ministeri	110.000,00	91.000,00	0,60%	0,41%
<b>2.05.007</b>	Trasferimenti da Università Aderenti	307.176,75	212.560,00	1,41%	0,96%
<b>2.05.011</b>	Contrib. da fondazioni	10.000,00	25.000,00	0,17%	0,11%
<b>2.05.012</b>	Progetti MIUR PON CONVERGENZA	454.287,50	567.386,12	3,76%	2,55%
<b>2.05.013</b>	Progetti Regionali e comunali	439.121,55	185.785,83	1,23%	0,84%
<b>2.08.001</b>	Accensione di prestiti	0,00	633.674,36	4,20%	2,85%
	<b>TOTALE ENTRATE IN CONTO CAPITALE</b>	<b>6.382.335,42</b>	<b>15.088.321,29</b>	<b>100,00%</b>	
<b>3</b>	<b>partite di giro</b>				
<b>3.09.001</b>	ritenute erariali	438.500,00	358.079,94	44,69%	1,61%
<b>3.09.002</b>	ritenute previdenziali	310.000,00	212.506,27	26,52%	0,96%

<b>3.09.004</b>	Tratt. IVA ISTITUZIONALE L.190 del 23.12.14 scissione dei pagamenti	100.000,00	56.515,61	7,05%	0,25%
<b>3.09.005</b>	Tratt. IVA COMMERCIALE L.190 del 23.12.14 scissione dei pagamenti	100.000,00	169.699,19	21,18%	0,76%
<b>3.09.008</b>	Fondo Economale	1.500,00	4.500,00	0,56%	0,02%
	<b>TOTALE PARTITE DI GIRO</b>	<b>950.000,00</b>	<b>801.301,01</b>	<b>100,00%</b>	
	TOTALE SENZA AVANZO		22.223.955,38		
	AVANZO DI AMMINISTRAZIONE		10.657.031,49		
	<b>TOTALE GENERALE</b>	<b>10.965.917,28</b>	<b>32.880.986,87</b>		<b>72,35%</b>

L'entrata per la ricerca scientifica commissionata da soggetti privati ammonta al 27,68% dei trasferimenti correnti, quella da Amministrazioni Pubbliche arriva al 16,02%, quella commissionata ad Organismi Internazionali rappresenta il 40,51%.

L'entrata relativa al contributo ordinario del MIUR ammonta all'1,57%, l'entrata da Organismi Pubblici esteri ed internazionali ammonta al 5,52% e l'entrata per la vendita di beni e servizi (capitolo ad esaurimento) è pari all' 1,80%.

La restante parte è rappresentata dalla voce "recuperi e rimborsi" che arriva al 6,54%.  
Le percentuali sono calcolate sul totale delle entrate correnti (senza considerare l'avanzo 2019).

Per le entrate in conto capitale è da rilevare la quota relativa ai progetti UE che ammonta al 84,67% del totale di tale categoria, le entrate relative ai progetti PON sono pari al 3,76%, le entrate relative ai contributi da altri enti pubblici al 0,60% e le entrate derivanti da trasferimenti da Università al 1,41%, le entrate relative a progetti regionali e comunali ammontano al 1,23%,

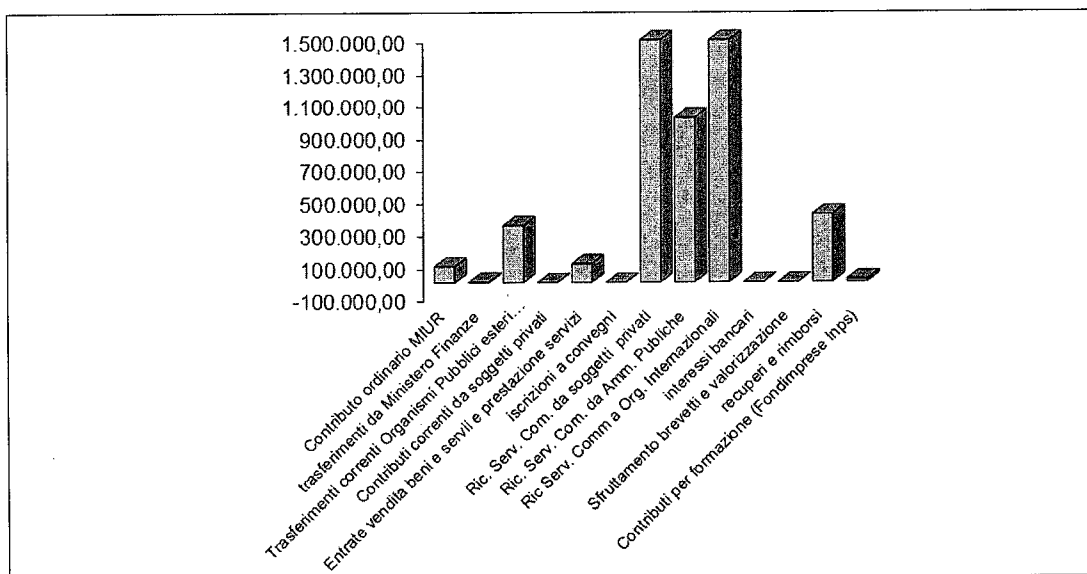
Le entrate relative all'accensione di prestiti ammontano al 4,20%.

Nelle partite di giro il 44,69% è rappresentato dalle ritenute erariali mentre il 26,52% dalle ritenute previdenziali. I due capitoli utilizzati per la gestione IVA relativa alla scissione dei pagamenti (split) raggiungono il 7,05% (parte istituzionale) e il 21,18% per la parte commerciale. Il fondo economale raggiunge lo 0,56%.

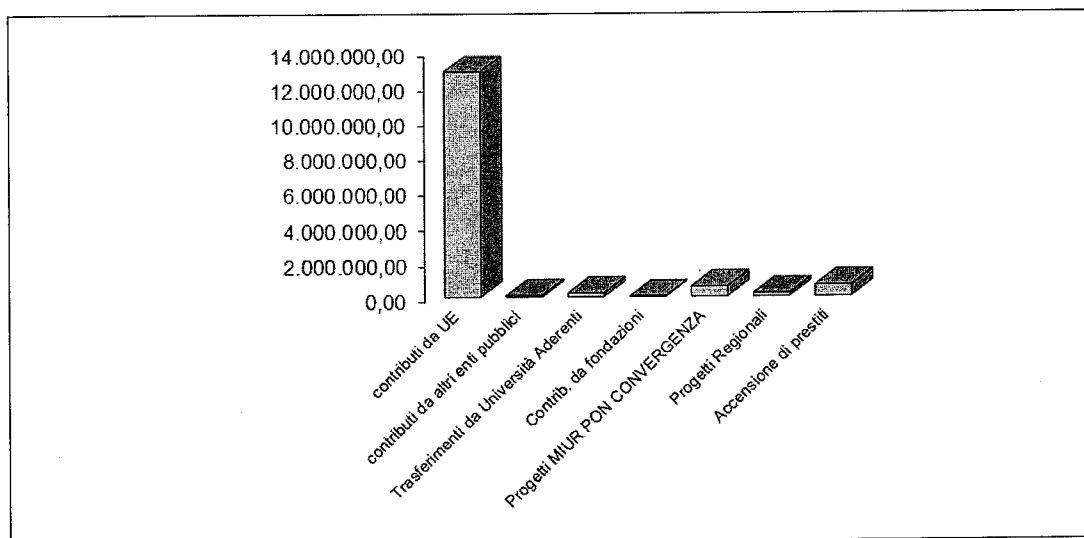
A livello generale si può evidenziare come gli unici valore che supera il 10% del target minimo considerato sia quello relativo ai contributi su progetti europei (57,49%) e quello relativo alla ricerca commerciale finanziata da Organismi Internazionali (11,55%)

La ripartizione delle diverse voci di entrata è graficamente rappresentata dalle due successive figure rispettivamente relative ad entrate correnti e in conto capitale:

#### ENTRATE - GRAFICO PREVISIONI DEFINITIVE DI PARTE CORRENTE



**ENTRATE - GRAFICO PREVISIONI DEFINITIVE DI PARTE CAPITALE**



Per quanto attiene o concerne la gestione dei residui attivi (rilevati all'inizio dell'esercizio, riscossi e rimasti da riscuotere) e la cassa (previsioni e riscossioni) la tabella successiva pone in evidenza i relativi valori espressi unicamente in termini percentuali.



ENTRATE		GESTIONE RESIDUI E GESTIONE DI CASSA				
		residui attivi all'1.1.20	residui attivi riscossi al 31.12.20	previsioni di cassa	riscossioni di cassa	residui attivi finali
	<b>entrate correnti</b>					
1.01.002	Contributo ordinario MIUR	0,00%	0,00%	1,02%	1,69%	0,00%
1.01.005	Trasferimenti da Ministero Finanze	0,00%	0,00%	0,05%	0,08%	0,00%
1.01.006	Trasferimenti correnti Organismi Pubblici esteri ed Internazionali	0,00%	0,00%	3,58%	3,25%	4,09%
1.01.007	Contributi correnti da soggetti privati	0,00%	0,00%	0,00%	0,01%	0,00%
1.02.001	Entrate vendita beni e servizi e prestazione servizi	1,21%	0,40%	1,60%	1,46%	1,79%
1.02.003	Iscrizione a convegni	0,00%	0,00%	0,00%	0,00%	0,00%
1.02.004	Ric. Serv. Com. da soggetti privati	33,57%	38,16%	29,75%	29,31%	30,41%
1.02.005	Ric. Serv. Com. da Amm. Pubbliche	44,01%	36,14%	25,83%	19,32%	35,68%
1.02.006	Ric. Serv. Com. a Org. Internazionali	18,66%	21,60%	32,85%	38,17%	24,80%
1.03.001	interessi bancari	0,00%	0,00%	0,00%	0,00%	0,00%
1.03.002	Sfruttamento brevetti e valorizzazione	0,00%	0,00%	0,00%	0,00%	0,00%
1.04.001	recuperi e rimborsi	2,54%	3,70%	5,14%	6,72%	2,75%
1.04.004	Contributi per formazione (Fondimpresa Inps)	0,00%	0,00%	0,18%	0,00%	0,46%
	<b>TOTALE ENTRATE CORRENTI</b>	100,00%	100,00%	100,00%	100,00%	100,00%
	<b>entrate in conto capitale</b>					
2.05.003	Trasferimenti per investimenti da Enti ricerca (CNR/IASI)	0,00%	0,00%	2,80%	0,35%	8,27%
2.05.004	contributi da UE	37,62%	46,89%	70,92%	87,23%	34,52%
2.05.005	contributi da Ministeri diversi	1,80%	2,43%	0,95%	0,49%	1,99%
2.05.007	Contributi da Università Aderenti	17,65%	1,69%	6,16%	0,95%	17,77%
2.05.011	Contrib. da fondazioni	0,12%	0,00%	0,15%	0,07%	0,34%
2.05.012	Progetti MIUR PON CONVERGENZA	30,29%	28,08%	11,51%	6,59%	22,51%
2.05.013	Progetti Regionali	12,53%	20,91%	4,53%	4,32%	5,00%
2.08.001	Deliberazione prestiti	0,00%	0,00%	2,97%	0,00%	9,61%
	<b>TOTALE ENTRATE IN CONTO CAPITALE</b>	100,00%	100,00%	100,00%	100,00%	100,00%
	<b>partite di giro</b>					
3.09.001	ritenute erariali	0,00%	0,00%	44,68%	44,68%	0,00
3.09.002	ritenute previdenziali	0,00%	0,00%	26,53%	26,53%	0,00
3.09.004	Tratt. IVA ISTITUZIONALE	0,00%	0,00%	7,05%	7,05%	0,00
3.09.005	Tratt. IVA COMMERCIALE	0,00%	0,00%	21,17%	21,17%	0,00
3.09.008	Fondo Economico	0,00%	0,00%	0,56%	0,56%	0,00
	<b>TOTALE PARTITE DI GIRO</b>	0,00%	0,00%	100,00%	100,00%	0,00

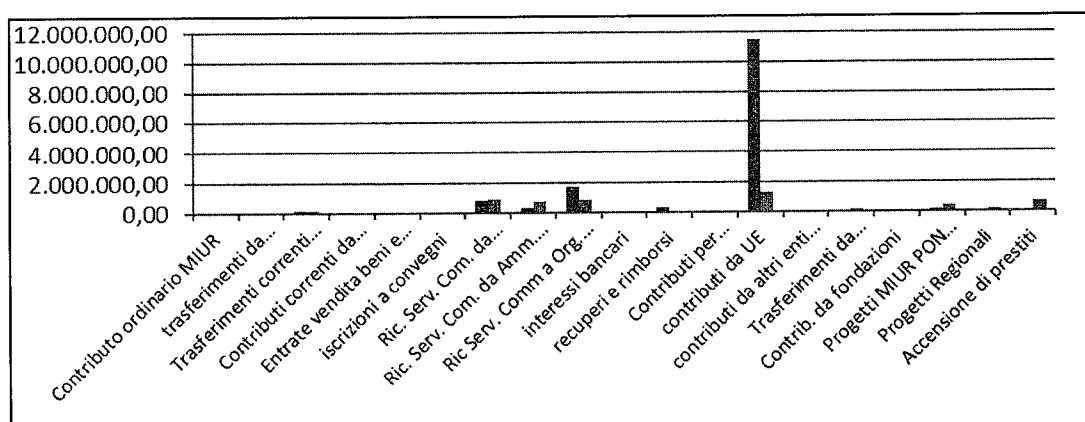
Come si può rilevare, la componente "residui attivi finali" per la parte corrente è rappresentata per il 35,68% da ricerca e servizi commissionati da amministrazioni Pubbliche, per il 30,41% da ricerca

e servizi commissionati da Soggetti privati e per il 24,80% da ricerca e servizi commissionati da Organismi Internazionali; mentre per la parte in conto capitale il 34,52% è rappresentato dalla voce contributi da UE, per il 22,51% dai Progetti PON Convergenza del MIUR, per il 17,77% da contributi da Università aderenti, e per il 9,61% dalla voce "prestiti".

Le riscossioni di cassa, rispetto al totale delle riscossioni per la parte delle entrate correnti, sono rappresentate principalmente dalla voce "ricerca e servizi commissionati da Organismi internazionali" (38,17%), dalla voce "ricerca e servizi commissionati da soggetti privati" (per il 29,31%), e dalla voce "ricerca e servizi commissionati da Amministrazioni Pubbliche" (19,32%). Per la parte in conto capitale sono rappresentate per l' 87,23% da entrate da UE, per il 6,59% dai progetti PON Convergenza e per il 4,32% dai Progetti Regionali.

La figura che segue rappresenta il grafico delle somme riscosse e quelle rimaste da riscuotere per la sola parte di competenza 2020 ove la colonna azzurra rappresenta il riscosso e la colonna arancione le somme rimaste da riscuotere.

**GRAFICO SOMME RISCOSE (in bordò) E RIMASTE DA RISCOUTERE (in viola) DI SOLA COMPETENZA**



## ANALISI DELLE SPESE

Si riporta la tabella relativa alle spese di parte corrente (gestione di competenza):

SPESE				
		somme impegnate	somme pagate	% tra somme pagate e impegnate
<b>SPESE CORRENTI</b>				
1.01.001	Indennità e rimborsi ai componenti degli Organi	22.814,56	22.814,56	100,00%
1.01.002	Compensi, indennità e rimborsi al Collegio Revisori	7.940,41	7.940,41	100,00%
1.02.001	acquisto materiale consumo	1.183,51	927,31	78,35%
1.02.002	locali e strutture	141.275,80	0,00	0,00%
1.02.003	altre uscite per acquisto beni di consumo e servizi	17.095,80	17.095,80	100,00%

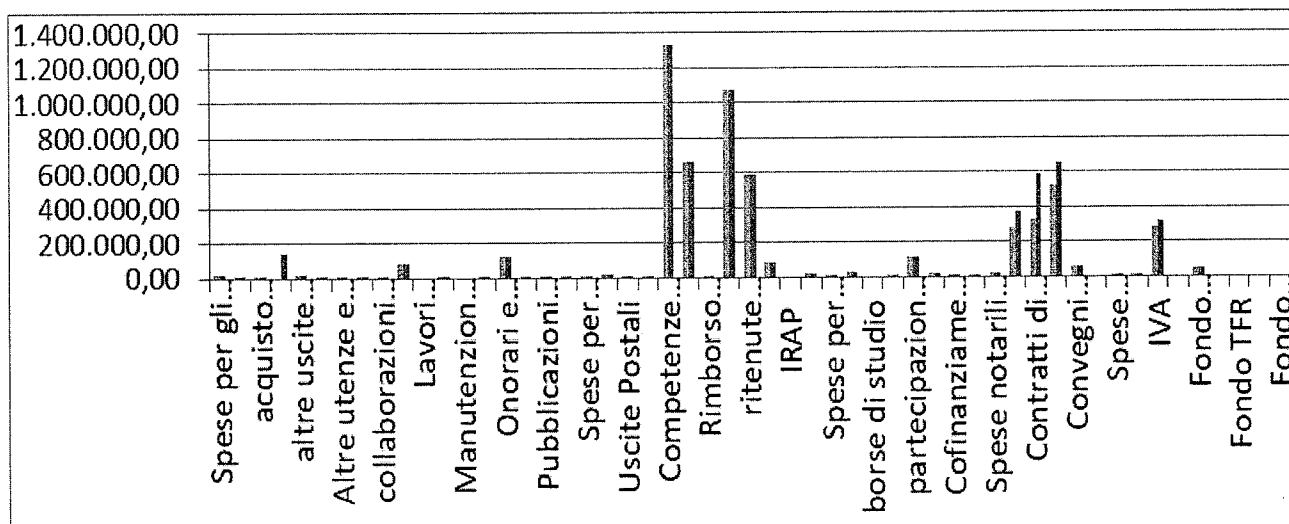
1.02.004	Uscite per convegni, workshop, COST, e assemblea annuale	8.144,43	8.144,43	100,00%
1.02.005	Altre utenze e canoni	1.276,34	1.276,34	100,00%
1.02.006	beni e servizi att. comm.le	3.285,52	3.285,52	100,00%
1.02.007	collaborazioni a progetto, occasionali per amm.ne	8.900,00	7.100,00	79,78%
1.02.008	funzionamento laboratori nazionali	88.578,59	82.776,17	93,45%
1.02.011	Licenza Software	3.133,74	3.133,74	100,00%
1.02.014	Manutenzione riparazione adattamento locali e impianti	2.572,00	2.572,00	100,00%
1.02.016	Onorari e Compensi per incarichi speciali	122.784,45	122.784,45	100,00%
1.02.017	Premi di assicurazione	12.709,11	12.709,11	100,00%
1.02.18	Pubblicazioni e stampe CNIT	2.150,00	2.150,00	100,00%
1.02.020	Spese di trasporto, spedizioni con corriere e facchinaggio	5.270,66	5.270,66	100,00%
1.02.021	Spese per moduli, stampati e rilegatura	1.250,00	1.250,00	100,00%
1.02.030	Uscite per Servizi informatici	17.978,21	17.978,21	100,00%
1.02.032	Uscite Postali	391,05	391,05	100,00%
1.02.033	Telefonia fissa, mobile e per reti di trasmissione	12.791,88	12.791,87	100,00%
1.03.001	Competenze fisse al personale a tempo indeterminato	1.328.644,70	1.328.644,70	100,00%
1.03.002	Competenze fisse al personale a tempo determinato	663.063,19	663.063,19	100,00%
1.03.003	Rimborso spese viaggio per missioni all'interno	2.614,07	2.614,07	100,00%
1.03.004	Oneri previdenziali e sociali personale dipendente	1.069.095,56	1.069.095,56	100,00%
1.03.005	ritenute erariali personale dipendenti	590.050,80	590.050,80	100,00%
1.03.006	Quota TFR personale dipendente	83.502,41	83.502,41	100,00%
1.03.010	Formazione ed aggiornamento del personale	24.095,00	17.263,00	71,65%
1.03.013	Spese per medico del lavoro	2.805,00	2.805,00	100,00%
1.03.014	buoni pasto	33.887,57	33.887,57	100,00%

1.04.002	borse di studio	0,00	0,00	100,00%
1.04.003	Quote associative	11.582,81	11.582,81	100,00%
1.04.005	partecipazione a programmi internazionali	112.242,72	111.214,72	99,08%
1.04.007	diffusione cultura scientifica	19.000,00	19.000,00	100,00%
1.04.008	Cofinanziamento dottorati di Ricerca presso le Università	14.725,56	14.725,56	100,00%
1.04.010	Compensi e spesa per ottemperanza normativa sicurezza e privacy	314,23	314,23	100,00%
1.04.011	Spese notarili e legali e amministrative per la stipula dei contratti	20.596,30	20.596,30	100,00%
1.05.002	Contratti di ricerca e Convenzioni con enti pubblici di ricerca	371.870,31	283.478,87	76,23%
1.05.004	Contratti di Ricerca e convenzioni con altri enti pubblici esteri e internazionali	585.144,70	327.434,67	55,96%
1.05.005	Contratti di ricerca e convenzione con soggetti privati	656.019,59	526.019,42	80,18%
1.05.006	Convegni attività commerciale	60.778,90	56.183,90	100,00%
1.06.002	Spese commissioni bancarie	9.173,99	9.173,99	100,00%
1.07.001	Oneri tributari	6.135,48	6.135,48	100,00%
1.07.002	IVA	320.997,29	280.382,26	87,35%
1.09.003	Fondo garanzia progetti di ricerca	52.669,61	52.669,61	0,00%
	<b>TOTALE SPESE CORRENTI</b>	<b>6.520.535,85</b>	<b>5.842.229,75</b>	<b>89,60%</b>

Per quanto riguarda le spese di parte corrente dai dati esposti dal bilancio consuntivo e come risulta dalle sottostanti tabelle e grafici, il Collegio rileva come:

- il rapporto percentuale tra le somme pagate e quelle impegnate per le spese di parte corrente risulti essere mediamente pari al 89,60%;
- in considerazione del totale valore impegnato e i pagamenti ratealizzabili che incidono su più anni il rapporto percentuale più basso si registra, invece, nella voce relativa alle spese per contratti di ricerca e convenzioni con altri enti pubblici esteri e internazionali pari al 55,96%.

SPESE CORRENTI: CONFRONTO SOMME IMPEGNATE (in rosso) E SOMME PAGATE (in blu)



### SPESE IN CONTO CAPITALE E PARTITE DI GIRO

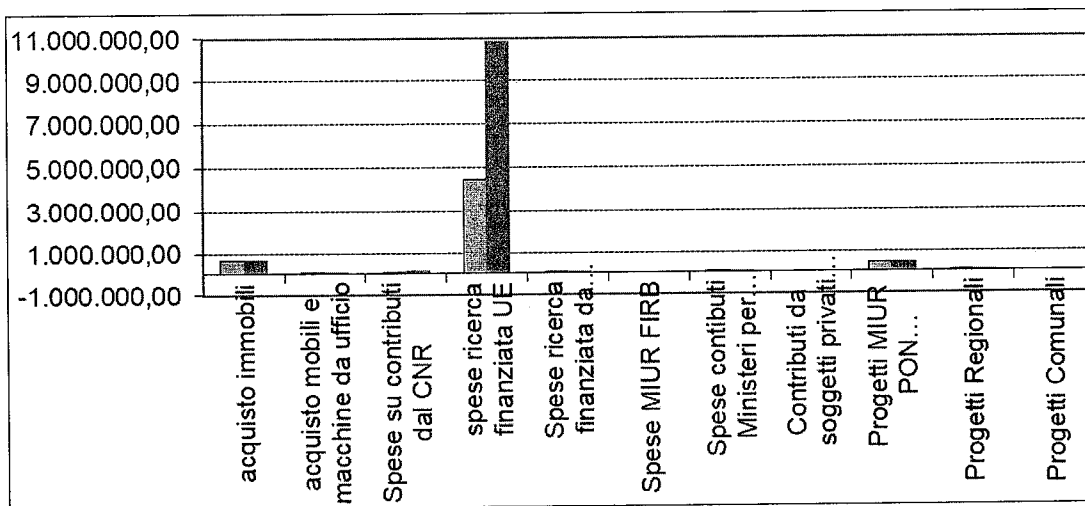
Si riporta la tabella relativa alle spese in conto capitale e partite di giro (gestione di competenza):

	SPESE IN CONTO CAPITALE	somme impegnate	% tra somme pagate e impegnate	% tra somme impegnate sul totale
2.08.001	Acquisti immobili	648.674,36	100%	3,32%
2.08.003	acquisto mobili e macchine da ufficio	7.796,56	92,41%	0,04%
2.08.009	Spese su contributi dal CNR/ASI	142.235,120	44,08%	0,73%
2.08.010	spese ricerca finanziata UE	10.870.269,18	40,81%	55,60%
2.08.012	Spese ricerca finanziata da Università e ass pubbliche	49.960,73	93,77%	1,40%
2.08.014	Spese MIUR FIRB	0,00	0,00%	0,26%
2.08.015	Spese contributi Ministeri per ricerca scientifica	18.115,29	100,00%	0,09%
2.08.018	Progetti MIUR PON CONVERGENZA	416.899,12	99,82%	2,13%
2.08.020	Progetti Regionali	74.374,25	82,51%	0,38%
	<b>TOTALE SPESE IN CONTO CAPITALE</b>	<b>12.228.324,61</b>	<b>46,59%</b>	
	partite di giro	somme impegnate	% tra somme pagate e impegnate	
3.10.001	ritenute erariali	358.079,94	95,39%	1,83%
3.10.002	ritenute previdenziali	212.506,27	91,79%	1,09%
3.10.004	IVA istituzionale	56.515,61	100,00%	0,29%
3.10.005	IVA commerciale	169.699,19	100,00%	0,87%
3.10.008	fondo economale	4.500,00	100,00%	0,02%
	<b>TOTALE PARTITE DI GIRO</b>	<b>801.301,01</b>	<b>100,00%</b>	
	<b>TOTALE GENERALE</b>	<b>19.550.161,47</b>	<b>96,53%</b>	

Per quanto riguarda le spese in conto capitale (allegato n.4), dai dati esposti dal bilancio consuntivo e come risulta dalle sottostanti tabelle e grafici, il Collegio rileva come:

- il rapporto percentuale tra le somme pagate e quelle impegnate per le spese in conto capitale risulti essere mediamente pari al 46,59%;
- il rapporto percentuale più basso risulta essere quello relativo a "spese per la ricerca finanziata da UE" pari a 40,81%.

**SPESE IN CONTO CAPITALE: CONFRONTO SOMME IMPEGNATE (rosso) E SOMME PAGATE (blu)**



Sempre con riferimento agli impegni di spesa, le percentuali di incidenza delle diverse categorie, per la parte corrente e in conto capitale, sul complesso delle stesse, risulta dalla tabella sotto riportata:

SPESE	GESTIONE DI COMPETENZA			
	somme pagate 2020	somme impegnate 2020	% tra somme pagate e impegnate	% somme impegnate sul totale
<b>SPESE CORRENTI</b>				
Indennità e rimborsi ai componenti degli Organi	22.814,56	22.814,56	100,00%	0,12%
Compensi, indennità e rimborsi al Collegio Revisori	7.940,41	7.940,41	100,00%	0,04%
acquisto materiale consumo	927,31	1.183,51	78,35%	0,01%
locali e strutture	0,00	141.275,80	0,00%	0,72%
altre uscite per acquisto beni di consumo e servizi	17.095,80	17.095,80	100,00%	0,09%
Uscite per convegni, workshop, COST, e assemblea annuale	8.144,43	8.144,43	100,00%	0,04%
Altre utenze e canoni	1.276,34	1.276,34	100,00%	0,01%

*Handwritten signatures and initials.*

beni e servizi att. comm.le	3.285,52	3.285,52	100,00%	0,02%
collaborazioni a progetto, occasionali per amm.ne	7.100,00	8.900,00	79,78%	0,05%
funzionamento laboratori nazionali	82.776,17	88.578,59	93,45%	0,45%
Lavori adeguamento nuova sede RaSS	0,00	0,00	0,00%	0,00%
Licenza Software	3.133,74	3.133,74	100,00%	0,02%
Manutenzione riparazione adattamento locali e impianti	2.572,00	2.572,00	100,00%	0,01%
Onorari e Compensi per incarichi speciali	122.784,45	122.784,45	100,00%	0,63%
Premi di assicurazione	12.709,11	12.709,11	100,00%	0,07%
Publicazioni e stampe del CNIT	2.150,00	2.150,00	100,00%	0,01%
Spese di trasporto, spedizioni con corriere e facchinaggio	5.270,66	5.270,66	100,00%	0,03%
Spese per moduli, stampati e rilegatura	1.250,00	1.250,00	100,00%	0,01%
Uscite per Servizi informatici	17.978,21	17.978,21	100,00%	0,09%
Uscite Postali	391,05	391,05	100,00%	0,00%
Telefonia fissa, mobile e per reti di trasmissione	12.791,87	12.791,88	100,00%	0,07%
Competenze fisse al personale a tempo indeterminato	1.328.644,70	1.328.644,70	100,00%	6,80%
Competenze fisse al personale a tempo determinato	663.063,19	663.063,19	100,00%	3,39%
Rimborso spese viaggio per missioni all'interno	2.614,07	2.614,07	100,00%	0,01%
Oneri previdenziali e sociali personale dipendente	1.069.095,56	1.069.095,56	100,00%	5,47%
ritenute erariali personale dipendenti	590.050,80	590.050,80	100,00%	3,02%
Quota TFR personale dipendente	83.502,41	83.502,41	100,00%	0,43%

Formazione ed aggiornamento del personale	17.263,00	24.095,00	71,65%	0,12%
Spese per medico del lavoro	2.805,00	2.805,00	100,00%	0,01%
buoni pasto	33.887,57	33.887,57	100,00%	0,17%
borse di studio	0,00	0,00	100,00%	0,00%
Quote associative	11.582,81	11.582,81	100,00%	0,06%
partecipazione a programmi internazionali	111.214,72	112.242,72	99,08%	0,57%
diffusione cultura scientifica	19.000,00	19.000,00	100,00%	0,10%
Cofinanziamento dottorati di Ricerca presso le Università	14.725,56	14.725,56	100,00%	0,08%
Compensi e spesa per ottemperanza normativa sicurezza e privacy	314,23	314,23	100,00%	0,00%
Spese notarili e legali e amministrative per la stipula dei contratti	20.596,30	20.596,30	100,00%	0,11%
Contratti di ricerca e Convenzioni con enti pubblici di ricerca	283.478,87	371.870,31	76,23%	1,90%
Contratti di Ricerca e convenzioni con altri enti pubblici esteri e internazionali	327.434,67	585.144,70	55,96%	2,99%
Contratti di ricerca e convenzione con soggetti privati	526.019,42	656.019,59	80,18%	3,36%
Convegni attività commerciale	56.183,90	60.778,90	100,00%	0,31%
Interessi passivi	0,00	0,00	0,00%	0,00%
Spese commissioni bancarie	9.173,99	9.173,99	100,00%	0,05%
Oneri tributari	6.135,48	6.135,48	100,00%	0,03%
IVA	280.382,26	320.997,29	87,35%	1,64%
Fondo di riserva	0,00	0,00	0,00%	0,00%
Fondo garanzia progetti di ricerca	52.669,61	52.669,61	0,00%	0,27%
Fondo TFR	0,00	0,00	0,00%	0,00%
Fondo consortile	0,00	0,00	0,00%	0,00%
Fondo garanzia contratti tutele crescente	0,00	0,00	0,00%	0,00%
<b>TOTALE SPESE CORRENTI</b>	<b>5.842.229,75</b>	<b>6.520.535,85</b>	<b>89,60%</b>	<b>33,35%</b>



<b>SPESE IN CONTO CAPITALE</b>	somme pagate 2020	somme impegnate 2020	% tra somme pagate e impegnate	
acquisto immobili	648.674,36	648.674,36	100,00%	3,32%
acquisto mobili e macchine da ufficio	7.204,86	7.796,56	92,41%	0,04%
Spese su contributi dal CNR/ASI	62.691,12	142.235,12	0,00%	0,73%
spese ricerca finanziata UE	4.436.294,48	10.870.269,18	40,81%	55,60%
Spese ricerca finanziata da Università	46.847,03	49.960,73	93,77%	0,26%
Spese contributi Ministeri per ricerca scientifica	18.115,29	18.115,29	100,00%	0,09%
Contributi da soggetti privati internazionali	0,00	0,00	0,00%	0,00%
Progetti MIUR PON CONVERGENZA	416.149,13	416.899,12	99,82%	2,13%
Progetti Regionali	61.367,71	74.374,25	82,51%	0,38%
<b>TOTALE SPESE IN CONTO CAPITALE</b>	<b>5.697.343,98</b>	<b>12.228.324,61</b>	<b>46,59%</b>	<b>62,55%</b>
partite di giro	somme pagate 2020	somme impegnate 2020	% tra somme pagate e impegnate	
ritenute erariali	341.574,77	358.079,94	95,39%	1,83%
ritenute previdenziali	195.051,19	212.506,27	91,79%	1,09%
IVA istituzionale	56.515,61	56.515,61	100,00%	0,29%
IVA commerciale	169.699,19	169.699,19	100,00%	0,87%
fondo economale	4.500,00	4.500,00	100,00%	0,02%
<b>TOTALE PARTITE DI GIRO</b>	<b>767.340,76</b>	<b>801.301,01</b>	<b>95,76%</b>	
<b>TOTALE GENERALE</b>	<b>12.306.914,49</b>	<b>19.550.161,47</b>	<b>62,95%</b>	

Si può facilmente evidenziare come, per le spese di parte corrente, quella più significativa sia rappresentata dalle competenze fisse al personale a tempo indeterminato (6,80%), dalle competenze fisse al personale a tempo determinato (3,39%), dagli oneri previdenziali (5,47%), dagli oneri erariali (3,02%), dai contratti di ricerca e convenzioni con soggetti pubblici (2,99%) e dai contratti di ricerca con soggetti privati (3,36%); per un totale complessivo pari a 33,35%.

Per quanto riguarda le spese in conto capitale le percentuali più significative sono rappresentate dalle spese sostenute per l'esecuzione dei Progetti UE (con 55,60% delle spese impegnate), dall'acquisto immobili (3,32%) e dai progetti MIUR PON con il 2,13%, per un totale complessivo del 62,55%.

L'analisi dei residui passivi, nel seguito rappresentata nei soli valori percentuali, globalmente passati da un dato iniziale di Euro 2.309.690,97 ad un dato finale della loro consistenza di

euro 1.082.863,38, pone in evidenza la ripartizione interna come risulta dalla tabella di pagg. 11-14 "Gestione residui e gestione di cassa".

	SPESE	GESTIONE RESIDUI E GESTIONE DI CASSA				
		residui passivi iniziali	residui passivi pagati	previsioni di cassa	pagamenti di cassa	residui passivi finali
	<b>SPESE CORRENTI</b>					
1.01.001	Indennità e rimborsi ai componenti degli Organi	0,34%	0,59%	0,16%	0,40%	0,00%
1.01.002	Compensi, indennità e rimborsi al Collegio Revisori	0,00%	0,00%	0,06%	0,13%	0,00%
1.01.004	Altre uscite per Organi	0,00%	0,00%	0,00%	0,00%	0,00%
1.02.001	acquisto materiale consumo	0,00%	0,00%	0,01%	0,01%	0,03%
1.02.002	locali e strutture	0,17%	0,18%	0,91%	0,01%	15,00%
1.02.003	altre uscite per acquisto beni di consumo e servizi	0,02%	0,03%	0,11%	0,28%	0,00%
1.02.004	Uscite per convegni, cost, assemblea annuale	0,01%	0,00%	0,10%	0,13%	0,01%
1.02.005	Altre utenze e canoni	0,00%	0,00%	0,01%	0,02%	0,00%
1.02.006	beni e servizi att. comm.le	1,22%	2,02%	0,68%	0,17%	0,03%
1.02.007	cococo e prestaz. occasionali per l'amministrazione	0,60%	0,94%	0,08%	0,17%	0,22%
1.02.008	funzionamento laboratori nazionali	5,90%	2,08%	2,43%	1,46%	3,79%
1.02.10	adeguamento nuova sede Lab. RaSS	0,00%	0,00%	0,35%	0,00%	0,00%
1.02.011	Licenza Software	0,00%	0,00%	0,02%	0,05%	0,00%
1.02.012	Manutenzione ordinaria e riparazione mobili, apparecchiature	0,00%	0,00%	0,00%	0,00%	0,00%
1.02.014	Manutenzione riparazione adattamento locali e impianti	0,00%	0,00%	0,02%	0,04%	0,00%
1.02.016	Onorari e Compensi per incarichi speciali	0,00%	0,00%	0,78%	1,98%	0,00%
1.02.017	Premi di assicurazione	0,00%	0,00%	0,08%	0,20%	0,00%
1.02.018	Pubblicazioni e stampe del CNIT	0,00%	0,00%	0,01%	0,03%	0,00%
1.02.020	Spese di trasporto, spedizioni con corriere e facchinaggio	0,00%	0,00%	0,03%	0,08%	0,00%
1.02.021	Spese per moduli, stampati e rilegatura	0,00%	0,00%	0,01%	0,02%	0,00%

1.02.030	Uscite per Servizi informatici	0,00%	0,00%	0,11%	0,29%	0,00%
1.02.032	Uscite Postali	0,00%	0,00%	0,00%	0,01%	0,00%
1.02.033	Telefonia fissa, mobile e per reti di trasmissione	0,00%	0,00%	0,08%	0,21%	0,00%
1.03.001	Competenze fisse al personale a tempo indeterminato	0,00%	0,00%	8,48%	21,38%	0,00%
1.03.002	Competenze fisse al personale a tempo determinato	0,00%	0,00%	4,23%	10,67%	0,00%
1.03.003	Rimborso spese viaggio per missioni all'interno	0,01%	0,01%	0,02%	0,04%	0,00%
1.03.004	Oneri previdenziali e sociali personale dipendente	0,00%	0,00%	6,83%	17,20%	0,00%
1.03.005	ritenute erariali personale dipendenti	0,00%	0,00%	3,77%	9,49%	0,00%
1.03.006	Quota TFR annuale personale dipendente	0,00%	0,00%	0,53%	1,34%	0,00%
1.03.009	IRAP	0,00%	0,00%	0,00%	0,00%	0,00%
1.03.010	Formazione ed aggiornamento del personale	0,00%	0,00%	0,15%	0,28%	0,72%
1.03.013	Spese per medico del lavoro	0,00%	0,00%	0,02%	0,05%	0,00%
1.03.014	buoni pasto	0,00%	0,00%	0,22%	0,55%	0,00%
1.04.002	Borse di studio	0,00%	0,00%	0,00%	0,00%	0,00%
1.04.003	Quote associative	0,00%	0,00%	0,07%	0,19%	0,00%
1.04.005	partecipazione a programmi internazionali di ricerca	0,00%	0,00%	67,03%	17,41%	0,16%
1.04.007	promozione, sviluppo e diffusione della ricerca scientifica e tecnologica	0,00%	0,00%	2,98%	2,98%	0,00%
1.04.008	Cofinanziamento dottorati di Ricerca presso le Università	2,36%	4,05%	0,19%	0,48%	0,00%
1.04.010	Compensi e spesa per ottemperanza normativa sicurezza e privacy	1,02%	1,74%	0,04%	0,11%	0,00%
1.04.011	Spese notarili e legali e amministrative per la stipula dei contratti	0,00%	0,00%	0,13%	0,33%	0,00%
1.05.002	Contratti di ricerca e Convenzioni con enti pubblici di ricerca	27,25%	29,54%	10,77%	6,33%	16,14%

1.05.004	Contratti di Ricerca e convenzioni con altri enti pubblici esteri e internazionali	25,12%	19,79%	21,10%	6,46%	36,47%
1.05.005	Contratti di ricerca e convenzione con soggetti privati	35,57%	38,62%	19,80%	10,78%	22,59%
1.05.006	Convegni attività commerciale	0,15%	0,15%	0,96%	0,91%	0,53%
1.06.002	Spese commissioni bancarie	0,00%	0,00%	0,06%	0,15%	0,00%
1.07.001	Oneri tributari	0,00%	0,00%	0,04%	0,10%	0,00%
1.07.002	IVA	0,25%	0,27%	2,06%	4,53%	4,37%
1.09.002	Fondo di riserva	0,00%	0,00%	0,12%	0,00%	0,00%
1.09.003	Fondo garanzia progetti di ricerca	0,00%	0,00%	1,11%	0,85%	0,00%
1.10.001	Fondo TFR	0,00%	0,00%	6,74%	0,00%	0,00%
1.10.002	Fondo consortile	0,00%	0,00%	1,22%	0,00%	0,00%
1.10.003	Fondo garanzia contratti tutele crescente	0,00%	0,00%	2,40%	0,00%	0,00%
	<b>TOTALE SPESE CORRENTI</b>	100,00%	100,00%	100,00%	100,00%	100,00%
	<b>SPESE IN CONTO CAPITALE</b>					
2.08.001	acquisto immobili	5,39%	10,53%	3,94%	11,27%	0,00%
2.08.003	acquisto mobili e macchine da ufficio	0,05%	0,10%	0,05%	0,12%	0,01%
2.08.009	Spese contrib CNR/ASI	0,00%	0,00%	1,80%	0,96%	1,08%
2.08.010	spese ricerca finanziata UE	63,37%	51,07%	79,56%	74,37%	96,04%
2.08.012	Spese ricerca finanziata da Università	3,76%	5,20%	1,75%	1,39%	0,29%
2.08.014	Spese MIUR FIRB	2,41%	0,00%	0,65%	0,00%	0,55%
2.08.015	Spese contributi Ministeri per ricerca scientifica	1,22%	0,01%	0,31%	0,28%	0,28%
2.08.017	Spese su contrib da fondazioni	0,00%	0,00%	0,12%	0,00%	0,00%
2.08.018	Progetti MIUR PON CONVERGENZA	20,82%	27,87%	9,15%	9,99%	1,50%
2.08.020	Progetti Regionali	2,97%	0,00%	2,59%	1,62%	0,25%
2.08.021	Progetti Comunali	0,00%	5,22%	0,07%	0,00%	0,00%
	<b>TOTALE SPESE IN CONTO CAPITALE</b>	100,00%	100,00%	100,00%	100,00%	100,00%
	<b>Partite di Giro</b>					
3.10.001	ritenute erariali	0,00%	0,00%	1,91%	5,21%	0,22%

3.10.002	ritenute previdenziali	0,00%	0,00%	1,13%	2,98%	0,24%
3.10.004	IVA istituzionale	0,00%	0,00%	0,30%	0,86%	0,00%
3.10.005	IVA commerciale	0,00%	0,00%	0,91%	2,59%	0,00%
3.10.008	Fondo Economale	0,00%	0,00%	0,02%	0,07%	0,00%
	<b>TOTALE PARTITE DI GIRO</b>	100,00%	100,00%	100,00%	100,00%	100,00%

Per la componente delle spese correnti si evidenzia il valore in crescita per i seguenti capitoli: "locali e strutture" che passa dalla percentuale di 0,17% al 15,00%, "formazione ed aggiornamento del personale" che passa dalla percentuale del 0,00% al 0,72%, "partecipazione a programmi internazionali di ricerca che passa dal 0,00% allo 0,16%, contratti di ricerca con altri enti pubblici esteri e internazionali che passa dal 25,12% al 36,47%, "convegni attività commerciale" che passa dallo 0,15% allo 0,53% e l'IVA che passa dallo 0,25% al 4,37%.

Invece si rileva il valore in diminuzione in un contesto di maggiore efficienza per i seguenti capitoli: "spese per gli Organi" che passa dalla percentuale dello 0,34% allo 0,00%, "co.co.co per l'amministrazione" che passa dallo 0,60% allo 0,22%, "funzionamento laboratori nazionali" che passa dal 5,90% al 3,79%, "contratti e convenzioni con enti pubblici di ricerca" che passa dal 27,25% al 16,14% e infine "contratti di ricerca e convenzioni con soggetti privati" che passa dal 35,57% al 22,59%.

Si rileva anche il valore del capitolo "beni e servizi attività commerciale" le cui variazioni nell'anno sono passate dal 1,22% allo 0,03%; questo capitolo ha un suo particolare andamento che negli anni successivi porterà all'azzeramento del valore, si tratta infatti di un capitolo che non fa più parte del piano dei conti del MEF ed è quindi ad esaurimento solo per la quota residuale.

Per le spese in conto capitale l'articolazione dei residui appare maggiormente distribuita tra "acquisto immobili" (che passa da 5,39% a 0,00%), "spese per ricerca finanziata da Università" (che passa dal 3,76 allo 0,29%), spese per progetti MIUR FIRB (che passa dal 2,41 allo 0,55%), "spese contributi Ministeri per ricerca scientifica" (che passa da 1,22% a 0,28%). "spese per progetti PON Convergenza" (che passa dal 20,82 all'1,50%), e "spese per progetti regionali" (che passa dal 2,97% allo 0,25%),

I due successivi grafici rappresentano, rispettivamente, l'andamento percentuale delle previsioni iniziali di cassa (linea blu) e dell'effettivo esborso di cassa (linea rossa) delle spese di parte corrente e delle spese in conto capitale rapportate ai rispettivi totali.

Tutti gli altri valori, indipendentemente dall'effettivo andamento dei pagamenti, non assumono particolare significato a livello percentuale.

PARTE CORRENTE



Per quanto riguarda la situazione del personale si rileva un decremento dell'organico di 7 unità, infatti da una struttura di n. 92 unità al 31.12.2019 si è passati a 85 unità di personale al 31.12.2020.

In totale al 31.12.2020 risultano in servizio n. **85** dipendenti: il numero delle unità di personale assunto a tempo indeterminato ammontano a n. 51 di cui n. 36 a tempo pieno, n. 11 a part-time e n.4 da lista protetta; il numero delle unità assunte a tempo determinato in servizio al 31.12.2020 ammonta a 34 di cui 17 a tempo pieno, n. 16 part-time e n.1 da lista protetta.

Le unità di personale con contratto di co.co.co ammontano a n. 33.

Nel 2019 considerando sia il personale assunto con contratto di assunzione a tempo indeterminato e determinato sia il personale assunto tramite contratto di cococo l'ammontare dell'organico era definito in 124 unità (nel 2018 il totale ammontava a n. 151 unità, nel 2017 il totale ammontava a n. 157 unità, nel 2016 il totale ammontava a n. 162 unità, nel 2015 il totale ammontava a n. 261 unità).

Nel 2020 il totale dell'organico è sceso a n. 118.


Il Collegio ha preso altresì visione del bilancio al 31.12.2020 relativo alle separate attività commerciali e ne relaziona con separato documento. Rileva che il valore della produzione è risultato di Euro 3.446.141,00 e l'utile (dopo le imposte) ammonta ad Euro 25.372,00.

Il Collegio procede, ai sensi di quanto previsto con Circolare RGS n. 27 del 24 novembre 2014, alla verifica degli adempimenti previsti dalle disposizioni di legge in materia di tempestività dei pagamenti dei debiti delle pubbliche amministrazioni verso i propri fornitori.

A tal riguardo, il Collegio ha dapprima accertato che l'Ente:

- ha provveduto a registrarsi presso la Piattaforma PCC del MEF (ai sensi dell'art. 7, commi 1 e 2 e 7-ter, decreto legge n. 35/2013, convertito dalla legge 23 giugno 2014, n. 89). Il soggetto accreditati ad operare sulla Piattaforma elettronica è stato individuato nella dr.ssa Paola Magri, Direttore Amministrativo del CNIT.
- ha provveduto ad allegare al bilancio dell'esercizio 2020, e ad inserire sul sito web del CNIT nella sezione Amministrazione Trasparente, l'attestazione dei tempi di pagamento, resa ai sensi dell'articolo 41, comma 1, del predetto D.L. n 66/2014, convertito dalla legge n. 89/2014;
- ha adempiuto all'obbligo di cui all'art. 7, comma 4-bis, del decreto-legge n. 35/2013, convertito dalla legge n. 64/2013 (obbligo di comunicazione annuale attraverso la Piattaforma PCC del MEF, da effettuarsi entro il 30 aprile di ciascun anno, dei debiti commerciali non ancora estinti, maturati al 31 dicembre dell'anno precedente). A tal riguardo, si fa presente che l'ultima comunicazione inserita dall'Ente sulla Piattaforma elettronica è **quella in data 25.01.21 (n° protocollo PCC 112347500000004, con riferimento ai debiti maturati al 31 dicembre 2020)**;
- ha inserito sul portale PCC la comunicazione del debito scaduto e non pagato di cui all'art.1, comma 867, della Legge n. 145/2018 al 31.12.2020.

In particolare, l'ammontare complessivo dello stock di debiti commerciali residui scaduti e non pagati alla fine dell'esercizio 31.12.20 di cui all'art.1, comma 867, della legge n. 145/2018, sulla contabilità del CNIT, ammonta ad euro **24.916,60** di cui euro 22.652,02 per fatture emesse nell'anno 2020, euro 4.157,40 per fatture emesse nel 2019 e euro -1.892,82 per fatture emesse nel 2018.



Si riporta la schermata della PCC:

Comunicazione del debito scaduto e non pagato di cui all'articolo 1, comma 867, della legge n.145/2018 al 31/12/2020

Ammontare complessivo dello stock di debiti commerciali residui scaduti e non pagati alla fine dell'esercizio precedente di cui all'articolo 1, comma 867, della legge n. 145/2018.

24.916,90 Gestione commissariale  No

Note

di cui euro (22.652,02) per fatture emesse nell'anno 2020, euro 4.157,40 per Ft emesse nel 2019 e -1.892,82 per Ft emesse nel 2018

Motivazioni per mancato smaltimento debito:

- Problemi di liquidità di cassa ( )
- Sfasamento tra competenza e cassa ( X )
- Carenza di organico del personale dipendente ( )
- Complessità delle procedure amministrativo-contabili interne ( )

Riepilogo del debito scaduto e non pagato elaborato da PCC in data: 12/04/2021

	Fatture ed altri documenti	Note di Credito
Importo scaduto e non pagato	€ 27.767,66	
Importo scaduto e non pagato Totale	€ 27.767,66	
	<input type="checkbox"/> Regole per il calcolo del debito ↓	
Importo documenti ricevuti nell'esercizio	€ 2.176.953,54	
Tempi medi ponderati di pagamento e ritardo elaborati da PCC in data: 12/04/2021		
Tempo medio ponderato di pagamento	7	giorni
Tempo medio ponderato di ritardo	-23	giorni
	<input type="checkbox"/> Regole per il calcolo dei tempi ↓	

Consulta le comunicazioni scadenza del mese di Gennaio 2021

Scarica dettaglio

Il Collegio procede, poi, alla verifica degli adempimenti previsti dall'art. 27, commi 2, 4 e 5, del D.L. n. 66/2014, ed in particolare all'obbligo di comunicare sulla Piattaforma elettronica PCC le informazioni inerenti la ricezione e la rilevazione sui propri sistemi contabili delle fatture o richieste equivalenti di pagamento relativa a forniture, appalti e prestazioni professionali, debiti per somministrazioni (art. 27, comma 2). La trasmissione avviene attraverso il programma di contabilità URBI.

Si evidenzia, infine, che l'Ente ha provveduto a pubblicare nel proprio sito istituzionale l'indicatore di tempestività dei pagamenti su base annuale e trimestrale.

## CONCLUSIONI

I Revisori, dall'analisi dei dati su esposti nonché dalla esaustiva relazione predisposta dal Direttore, alla quale si rinvia per ogni ulteriore approfondimento, prendono atto del soddisfacente mantenimento della struttura consortile considerata la situazione di pandemia che ha caratterizzato l'anno in corso di analisi.

Si segnala anche come siano stati mantenuti i consueti parametri legati sia alla movimentazione finanziaria sia ai tempi di conclusione delle attività oggetto dei contratti e progetti di ricerca.

Quest'anno il Consorzio è riuscito a mantenere i suoi consueti livelli di disponibilità finanziaria, sapendo infatti che esso rappresenta un parametro fondamentale per il corretto mantenimento in efficienza dell'intera struttura.

È da segnalare anche che il Consorzio è riuscito a sviluppare e gestire, anche nel 2020, un alto numero di progetti di ricerca gestiti (europei, MIUR e contratti con ditte private) con la naturale e pluriennale esperienza conseguita nell'ambito caratteristico della propria attività a livello nazionale ed internazionale.

Per quanto riguarda il personale, il collegio rileva un trend in diminuzione in parte anche giustificato dalla situazione di incertezza generale causata dalla pandemia Covid 19 che ha determinato l'attivazione della cassa integrazione nei mesi da maggio a luglio 2020. Si segnala nello stesso tempo una buona ripresa delle attività negli ultimi mesi del 2020.

Il rendiconto trova riscontro nelle risultanze contabili che sono state redatte nel rispetto delle norme vigenti.

In relazione a quanto sopra esposto i Revisori




- Visto lo Statuto del Consorzio;
- Visto il regolamento di amministrazione e contabilità dello stesso Consorzio;

esprimono parere favorevole all'approvazione del Bilancio Consuntivo 2020.

In particolare, il Collegio rileva come sia da valutare positivamente il mantenimento degli impegni dell'anno precedente come l'efficiente ed efficace contenimento della spesa.

Letto, confermato e sottoscritto

F.to Prof. Lidia D'Alessio  
F.to Dr. ssa Maria Ticchi  
F.to Prof. Pier Luigi Marchini



# ITP - Indicatore di Tempestività dei Pagamenti

[Consulta le regole di calcolo dell'ITP](#)

## Dati di ricerca

Hai ricercato per **Codice Amministrazione: CNT**

**Unità Organizzativa: CNT - Consorzio Nazionale Interuniversitario per le Telecomunicazioni**

## Risultati della ricerca











Sono stati trovati 31 risultati

## Risultati

Preview	Anno di pagamento	Trimestre di pagamento	ITP	Azioni
	2021	1	-12,06	selezione <input type="text"/>
	2021	-	-12,06	selezione <input type="text"/>
	2020	1	-2,31	selezione <input type="text"/>
	2020	2	-18,47	selezione <input type="text"/>
	2020	3	-9,12	selezione <input type="text"/>
	2020	4	-33,37	selezione <input type="text"/>
	2020	-	-21,24	selezione <input type="text"/>
	2019	1	-5,14	selezione <input type="text"/>
	2019	2	-11,42	selezione <input type="text"/>
	2019	3	-2,02	selezione <input type="text"/>

Risultati della ricerca  
Sono stati trovati 31 risultati

Risultati

Preview	Anno di pagamento	Trimestre di pagamento	ITP	Azioni
	2019	4	-15,21	selezione <input type="text"/>
	2019	-	-9,11	selezione <input type="text"/>
	2018	1	-0,56	selezione <input type="text"/>
	2018	2	-5,51	selezione <input type="text"/>
	2018	3	-15,45	selezione <input type="text"/>
	2018	4	-1,77	selezione <input type="text"/>
	2018	-	-7,43	selezione <input type="text"/>
	2017	1	6,39	selezione <input type="text"/>
	2017	2	1,83	selezione <input type="text"/>
	2017	3	-6,08	selezione <input type="text"/>