

CONSORZIO NAZIONALE INTERUNIVERSITARIO PER LE TELECOMUNICAZIONI

RELAZIONE DI ACCOMPAGNAMENTO AL CONTO CONSUNTIVO FINANZIARIO DI COMPETENZA DEL CNIT - ESERCIZIO 2025

Illustrissimi Consiglieri,

scopo della presente relazione che viene allegata al Conto Consuntivo dell'anno 2025, redatto ai sensi degli articoli 16, 17, 18, e 19 del "Regolamento di Amministrazione e Contabilità" del Consorzio, è quello di illustrare i risultati, relativi alla gestione finanziaria, conseguiti nel corso dell'esercizio 2023.

Il Consorzio è stato istituito in data 10 gennaio 1995 e **nel 2025 ha raggiunto il traguardo dei 30 anni di attività.**

Come di consueto indichiamo a seguire gli eventi più significativi che hanno caratterizzato la gestione del CNIT nel corso del 2025.

In data 10 gennaio 2023 come previsto dallo Statuto vi è stata la rielezione degli Organi con la nomina del Prof. Francesco De Natale quale Direttore del Consorzio ed il Prof. Nicola Blefari Melazzi quale Presidente per il triennio 2023-2025.

Il Prof. Antonio Capone è stato nominato Vice Presidente dell'Assemblea dei Soci e con atto notarile dell'11.4.23 Procuratore Generale del Consorzio.

Sono stati nominati Membri del Consiglio di Amministrazione: Proff. Antonio Capone, Marco Donald Migliore, Antonella Molinaro, Ilenia Tinnirello.

E' stato nominato Vice Presidente dell'Assemblea dei Soci il Prof. Raffaele Bolla.

Sono inoltre stati delegati per lo svolgimento di specifiche funzioni:

Prof. Gianni Vernazza, afferente emerito del CNIT: delegato per la tenuta dei rapporti con i Ministeri con cui CNIT interagisce per lo svolgimento di attività di ricerca, per l'analisi della situazione finanziaria dell'ente (in particolare in relazione al recupero di eventuali somme per cui si registri un ritardo nei pagamenti). Il Prof. Vernazza, con l'ausilio di un legale, è delegato a mettere in atto tutte le azioni necessarie per il recupero in toto o parziale della cifra non riscossa.

Prof. Marco Donald Migliore, membro del CdA: delegato per la tenuta rapporti con l'Agenzia Nazionale di Valutazione del Sistema Universitario della Ricerca (ANVUR) ed in per la rilevazione relativa alla Valutazione della qualità della ricerca (VQR 2020-2024). Il Prof. Migliore è delegato nel mettere in atto tutte le azioni necessarie affinché fin d'ora vengano identificati i prodotti di alta qualità da esporre nella prossima valutazione e vengano identificati i casi studio da esporre per le attività di terza missione.

Prof.ssa Antonella Molinaro, membro del CdA: delega per partecipare all'Exploitation Board in qualità di rappresentante del CdA nel comitato.

Prof.ssa Ilenia Tinnirello, membro del CdA: delega per la predisposizione del progetto competitivo per l'FFO (con il coinvolgimento anche dell' Ing. Garlisi) e per predisporre l'istruttoria relativa alla proposta per la costituzione del nuovo Laboratorio Nazionale.

Proff. Raffaele Bolla e Antonio Iera: membri dell'Exploitation Board.

È stato costituito un gruppo di lavoro per gestire la transizione dei servizi di rete e più in generale sulla riorganizzazione dei servizi informatici del CNIT coordinato dal **Prof. Renato Lo Cigno**.

Il numero delle Università consorziate ammonta a n. **42**.

Collegio dei Revisori CNIT

Il Collegio dei Revisori dei Conti risulta nel 2025 così composto:

- Prof. **Pier Luigi Marchini** Presidente
- Dr. **Fabrizio Cobis** Membro Effettivo, Dirigente MUR
- Dr.ssa **Maria Ticchi** Membro Effettivo designato dal MEF

Progetti PNRR

Fin dall'inizio del 2023 ha assunto particolare rilevanza il coinvolgimento del Consorzio nell'attuazione del Piano Nazionale di Ripresa e Resilienza (PNRR).

CNIT è risultato coinvolto nelle attività di tre progetti di rilevanza nazionale; per la gestione dei progetti è stato necessario aderire in qualità di membri fondatori di due Fondazioni che, sulla base di quanto stabilito dal MUR, svolgono il ruolo di coordinatori delle varie attività.

PNRR "RESTART"

CNIT ha partecipato con successo alla Missione 4 "Istruzione e ricerca" –Componente 2 "Dalla ricerca all'impresa" – Investimento 1.3, finanziato dall'Unione europea – NextGenerationEU, **Tematica PE-14: Telecomunicazioni del futuro**.

Il progetto è denominato **RESTART "RESearch and innovation on future Telecommunications systems and networks, to make Italy more smART"** a valere sull'Avviso Pubblico MUR n. 341 del 15.3.22- Proponente: Università degli Studi di Roma Tor Vergata CUP F83C22001690001.

Il Progetto è stato approvato con un budget di euro 5.901.148,29, per tale progetto sono stati assunti **n. 42 ricercatori a tempo determinato**.

PNRR "SERICS"

CNIT ha partecipato alla Missione 4 "Istruzione e ricerca" – Componente 2 "Dalla ricerca all'impresa" – Investimento 1.3, finanziato dall'Unione europea – NextGenerationEU – **Tematica PE-7: Cybersecurity, nuove tecnologie e tutela dei diritti**.

Il Progetto è denominato **SERICS “Security and Right in the Cyber Space”** a valere sull’Avviso Pubblico MUR n. 341 del 15.3.22 – Proponente: Università degli Studi di Salerno CUP F83C22001690001.

Il Progetto è stato approvato con un budget di euro 1.003.160,33. Per tale progetto sono stati assunti di **n. 5 ricercatore a tempo determinato**.

PNRR “E.INS”

CNIT ha partecipato anche alla Missione 4 “Istruzione e ricerca” – Componente 2 “Dalla ricerca all’impresa” – Investimento 1.5, “Creazione e rafforzamento di Ecosistemi dell’innovazione” costruzione di “leader Territoriali di R&S”, finanziato dall’Unione europea – NextGenerationEU) - D.D. n. 3277 del 30 dicembre 2021

Il Progetto è denominato **Ecosystem of Innovation for Next-Generation Sardinia**– Proponente: Università degli Studi di Sassari G83C22000280001. CNIT è affiliato allo spoke gestito dall’Istituto Zooprofilattico Sperimentale della Sardegna “G. Pegreffi”.

Il Progetto è stato approvato con un budget di euro 1.023.301,00. Per tale progetto sono stati assunti di **n. 8 ricercatore a tempo determinato**

La conclusione delle attività, per questi progetti, è prevista per il **30.4.2026**.

Progetto Competitivo/FFO

Riepilogo degli ultimi progetti competitivi presentati:

Bando FFO-Progetti Competitivi 2022 (progetto presentato nel 2023)

A marzo 2023, è stato presentato da CNIT il progetto di ricerca “Le telecomunicazioni intelligenti per l’innovazione digitale (**EULERO**)”

Il progetto **EULERO** ha ottenuto finanziamento con una quota pari a euro **327.999,00**.

Bando FFO-Progetti Competitivi 2023 (progetto presentato nel 2024)

A marzo 2024, è stato presentato da CNIT il progetto di ricerca «Sistemi di Telecomunicazioni per un futuro sostenibile (**SUMO**)»

Il progetto **SUMO** ha ottenuto finanziamento con una quota pari a euro **400.179,00**.

Bando FFO-Progetti Competitivi 2024 (progetto presentato nel 2025)

A febbraio 2025 è stato presentato da CNIT il progetto di ricerca “reti RESilienti e Sicure per le Telecomunicazioni del futuro (**RESIST**)”.

Bando FFO-Progetti Competitivi 2025 (progetto presentato nel 2026)

A gennaio 2026 è stato presentato da CNIT il progetto di ricerca “Next-Generation Digital Twin per reti e servizi intelligenti (**NEXT-TWIN**)”.

ANVUR- VQR 2020-2024

In data 28.3.25 si è concluso il caricamento dei prodotti della ricerca oggetto della valutazione come previsto dal cronoprogramma VQR 2020-2024 (art. 13, comma 1, lettera m) del bando VQR. In

particolare, sono stati sottoposti **n. 79 prodotti da valutare**, un caso studio (**I-NEST: Incentivare l'adozione delle tecnologie emergenti (AI, IoT e CS) per SME e PA**), una infrastruttura di ricerca: (**PNTLAB: PhoTonic Networks & Technologies National Laboratory**). Sono inoltre stati **inseriti n. 40 progetti competitivi internazionali** di cui l'ente è capofila o partner.

La valutazione dei progetti sarà effettuata dall'ANVUR secondo i parametri indicati nell'allegato n. 3 del D.M. 7 agosto 2024, n. 1170.

E' stato nominato un gruppo di lavoro così composto:

- **Prof. Marco Donald Migliore**, Coordinatore e prodotti di ricerca
- Prof. Ferrari - casi studio
- Prof. Savi -infrastruttura di ricerca.

Nel 2026 sono attesi i risultati della valutazione.

Laboratori Nazionali del Consorzio

Sono attivi i seguenti **n. 8** Laboratori Nazionali:

- Laboratorio Nazionale Federato di Comunicazioni Wireless, Bologna, Cesena e Ferrara;
- Laboratorio Nazionale di Fibre Ottiche Avanzate per la Fotonica presso L'Aquila;
- Laboratorio Nazionale Radar e Sistemi di Sorveglianza a Pisa
- Laboratorio Nazionale di Reti e Tecnologie Fotoniche a Pisa,
- Laboratorio Nazionale di Reti Intelligenti e Sicure a Genova
- Laboratorio Nazionale di Network Assessment, Assurance e Monitoring a Roma
- Laboratorio Nazionale di Comunicazioni multimediali
- Lab. Naz. Federato di «Context-Oriented Networking» CONLab (Catania-Cosenza-Palermo-Reggio Calabria)

Nel 2025 è stata stipulata la convenzione attuativa dell'accordo quadro di collaborazione scientifica CNIT-Autorità di Sistema Portuale del Mar Tirreno Settentrionale. L'oggetto dell'accordo è quello di svolgere attività di ricerca sul riuso dei sistemi di port community system e per il potenziamento delle tecniche di analisi dei dati.

Regolamento per la disciplina del lavoro agile

Il Consorzio ha adottato in data 20.4.23 il "Regolamento per la disciplina del lavoro agile" in attuazione dell'art. 14 della legge 7 agosto 2015, n. 124 e tenendo conto degli articoli da 18 a 23 della legge 22 maggio 2017 n. 81.

Il lavoro agile è una modalità flessibile di esecuzione della prestazione lavorativa, senza precisi vincoli di orario o di luogo, basata sui principi di autonomia, responsabilità, fiducia e delega nel rispetto del principio di non discriminazione e di pari opportunità.

Il lavoro agile si è affermato sia come una misura di conciliazione vita-lavoro sia come una nuova visione del lavoro volta a favorire una maggiore efficacia dell'azione amministrativa, della produttività e di orientamento ai risultati.

Il lavoro agile, inoltre, pone l'attenzione su temi di interesse collettivo e sviluppo economico del territorio favorendo la riduzione degli spostamenti a favore di una maggiore viabilità, il contenimento dei livelli di inquinamento.

Sulla base di queste premesse, il lavoro agile persegue le seguenti finalità:

- promuovere una nuova visione dell'organizzazione del lavoro volta a stimolare l'autonomia, la responsabilità e la motivazione dei lavoratori, in un'ottica di incremento della produttività e del benessere organizzativo, nonché la fiducia, la delega e la capacità di gestione del tempo in rapporto agli obiettivi specifici dell'attività lavorativa;
- consolidare, le competenze manageriali nell'organizzazione del lavoro per obiettivi svolto dai collaboratori e nella concomitante valutazione step-by-step di tali obiettivi;
- favorire la mobilità sostenibile tramite riduzione degli spostamenti casa-lavoro nell'ottica di una politica ambientale sensibile alla diminuzione del traffico urbano in termini di volumi, percorrenza e inquinamento;
- agevolare la conciliazione vita-lavoro (work-life balance) di tutti i dipendenti che lo svolgono.

Aumento dell'importo dei buoni pasto ad 8 euro cd./ attivazione “fringe benefits -Cadhoc”/ corresponsione indennità di vacanza contrattuale

Nel 2024 sono stati attivati **buoni di pasto elettronici** per il personale dipendente CNIT ed elevato l'importo a **8 euro**.

È stato inoltre attivato il servizio “**fringe benefits-Cadhoc**” sulla stessa piattaforma DAY SpA.

È stata inoltre recepita la possibilità di convertire una parte dell'eventuale premio di produttività di fine anno nella modalità di **fringe benefit**, fiscalmente conveniente per il dipendente, con la possibilità di effettuare rimborsi parziali delle utenze domestiche secondo i limiti stabiliti dalla normativa.

Dematerializzazione missioni

Nel 2025 sono proseguite le attività per la gestione della nuova procedura informatizzata per la gestione delle missioni, in particolare sono state effettuate varie riunioni sia con il personale amministrativo che con il personale coinvolto nella procedura allo scopo di formare sull'utilizzo del sistema.

Bandi mutua esclusione

Già dal 2024 è stato predisposto uno strumento on line per poter effettuare un controllo sulle disponibilità dei singoli a presentare progetti di ricerca su call che permettono un'unica possibilità di partecipazione da parte dei singoli enti.

Si tratta di un sistema di controllo che permette sia di inserire dati che di consultare se ci sono già proposte in fase di predisposizione su una specifica call.

Certificato UNI EN ISO 9001:2015 (n. 211274-2016-AQ-ITA-Accredia)

Il Consorzio ha ottenuto in data 19.1.2017 il certificato UNI EN ISO 9001:2015 (n. 211274-2016-AQ-ITA-Accredia) per il Laboratorio Nazionale RaSS, tale certificato di qualità è stato prolungato fino al 19.1.2026.

La certificazione è valida per il seguente campo applicativo: progettazione e sviluppo di sistemi e servizi tecnologici nel campo delle Telecomunicazioni, Radar e dell'Elettromagnetismo e relativi ausili informatici. Progettazione e produzione di apparati e sottosistemi a radiofrequenza e microonde (IAF 34,19,33)

CNIT Technical Reports Editorial Board

È proseguita l'attività del CNIT Technical Reports Editorial Board con i seguenti compiti:

- Monitorare l'andamento dell'iniziativa con verifiche e riunioni semestrali (anche telematiche);
- Stimolare l'iniziativa;
- Suggerire il nome del Curatore per i Report che via via vengono messi in cantiere.

Composizione del Board:

Proff. Riccardo Raheli (Coordinatore), Vittorio Murino, Sergio Palazzo, Giuseppe Di Massa, Riccardo Raheli, Sergio Barbarossa

CNIT Technical Report pubblicati nel 2025:

CNIT Technical Report-16: *Integrated Sensing and Communications*. Editori: Giuseppe Caire e Davide Dardari. Dicembre 2025. Disponibile su: <https://shop.texmat.it/collana-cnit.html>

Piano per la Parità di Genere/Gender Equality Plan” in breve GEP e Bilancio di Genere

Con l'obiettivo di definire i percorsi per garantire l'uguaglianza di genere, la Commissione Europea, in coerenza con la Strategia per la parità di genere 2020-2025 dell'UE, ha previsto che le istituzioni che vogliono accedere ai finanziamenti del programma Horizon Europe debbano dotarsi del Gender Equality Plan (GEP).

Nel 2021 è stato adottato dal Consorzio un “Gender Equality Plan (GEP)”, analogamente a quanto stanno facendo tutte le strutture sia in Italia che nei Paesi UE.

Il MEF richiede l'invio di una rilevazione annuale che viene predisposta dal consulente del lavoro nel mese di settembre e che verrà allegata ai bilanci di previsione.

Il Piano risponde alla necessità di individuare azioni concrete per il raggiungimento di obiettivi utili a rafforzare le opportunità e la valorizzazione delle competenze delle lavoratrici all'interno della propria struttura e dei propri processi organizzativi e adempiere a quanto richiesto dalla Commissione Europea. La convinzione di base è quella di potere agire positivamente per una maggiore inclusione e valorizzazione professionale delle donne, lo scopo principale è di verificare l'esistenza o meno di differenze e nel caso per progettare azioni concrete per il loro superamento.

Il Piano è stato costruito sulla base delle peculiarità del CNIT, che svolge sia attività istituzionali che di ricerca, ed è stato pensato come strumento aggiornabile nel tempo e con obiettivi facilmente verificabili.

Sono state individuate le criticità e sono stati formulati obiettivi specifici da raggiungere a seguito dell'attivazione di specifiche azioni, per ognuna delle quali sono stati identificati i referenti nelle diverse strutture CNIT. Il Piano è pubblicato in dettaglio sul sito CNIT www.cnit.it.

In particolare, risultano individuate n.5 Aree tematiche e sono stati nominati i seguenti referenti:

AT1- Leadership e processo decisionale – Referente: Direttore Prof. Nicola Blefari Melazzi

AT2- Reclutamento e progressione di carriera – Referente: Dr.ssa Paola Magri

AT3- Benessere Organizzativo – Referente: Prof. Roberto Verdone

AT4- Violenza di genere e divulgazione sui temi delle pari opportunità – Referente: Dr. Savino Bonavita

AT5- Partecipazione a progetti di ricerca, task force e gruppi di lavoro e integrazione della dimensione di genere nelle attività generali e di ricerca – Referente: Prof.ssa Ilenia Tinnirello

Aggiornamento del Piano Triennale per la prevenzione della corruzione e della trasparenza (PTPC) 2025-2027 e del “Piano Triennale della trasparenza e della integrità 2025-2027”

Secondo le disposizioni vigenti è stato aggiornato il “Piano triennale per la prevenzione della corruzione e della trasparenza (PTPC) 2025-2027 e il Piano triennale della trasparenza ed integrità 2025-2027” redatto in attuazione dell'art.1, comma 8, della legge 190 del 2012 e sulla base degli atti di indirizzo contenuti nei Piani adottati dall'Autorità Nazionale Anticorruzione (A.N.A.C.).

L'Ing. Gianluca Massei è il **Responsabile della prevenzione della corruzione e della trasparenza del CNIT**.

Responsabile per la transizione Digitale per il CNIT (RTD)

In data 12 luglio 2022 il Dr. Gianluca Massei è stato nominato dal Consiglio di Amministrazione Responsabile per la transizione digitale.

L' RTD rappresenta il principale interlocutore di AgID e della Presidenza del Consiglio dei Ministri per il monitoraggio e il coordinamento delle attività di trasformazione digitale, nonché per la partecipazione a consultazioni e censimenti previsti dal Piano triennale.

Tra le varie funzioni previste dall'art. 17 del Codice dell'Amministrazione Digitale (CAD -D.Lgs. 7 marzo 2005 n. 82) l'RTI predispone la “**Dichiarazione di Accessibilità del sito web**” obbligatoria entro il 23 settembre di ogni anno (aggiornamento annuale) e alla pubblicazione degli “**obiettivi di Accessibilità**” entro il 31 marzo di ogni anno (da inserire nella sezione Amministrazione Trasparente). Sul sito CNIT in Amministrazione trasparente nella sezione altri contenuti- sono stati inseriti gli obiettivi per il 2023.

Nomina dell'Organismo Indipendente di Valutazione

Nel 2024 è stato nominato dall'Assemblea dei Soci quale O.I.V. (Organismo indipendente di valutazione) del Consorzio **l'Avv. Cesare Bruzzone**.

L'OIV ha l'obbligo di controllare quanto inserito su "Amministrazione Trasparente" dall'ente e predisporre una dichiarazione, che deve essere compilata utilizzando apposito sito dell'ANAC, attestante l'assolvimento degli obblighi in materia di pubblicazione a fini di trasparenza

Export Control

Si tratta di una normativa che riguarda il controllo dell'esportazione di certi prodotti che potrebbero avere un utilizzo diretto o indiretto di tipo militare (dual use), si tratta non solo di attrezzature scientifiche ma anche software.

Dato che il Consorzio a livello di ricerca scientifica si occupa anche di sviluppo di software è opportuno in alcuni casi verificare di essere in regola con la disciplina dell'export control.

Sono sempre più i progetti di ricerca (es. EDF) in cui viene espressamente richiesto di essere in regola con la sopra indicata normativa. Si tratta quindi di tutelare il Consorzio nel caso in cui ci sia un dubbio sul tipo di attività che verrà richiesta all'ente.

A tale riguardo CNIT si è iscritto alla piattaforma E-licensing, il sistema telematico che gestisce eventuali autorizzazioni <https://webgate.ec.europa.eu/frontoffice/welcome>.

Piattaforma whistleblowing

Tutte le amministrazioni che nell'ultimo anno hanno avuto una media di lavoratori subordinati, con contratti di lavoro a tempo indeterminato o determinato, da 50 a 249 hanno dovuto ottemperare all'obbligo di istituire i canali di segnalazione interna in materia di whistleblowing. Anche CNIT si è quindi dotato di tale strumento attraverso una piattaforma gratuita del Ministero, la Responsabilità gestionale è stata assegnata all' Ing. Gianluca Massei.

Manuale di conservazione CNIT e Responsabile della Conservazione

Nel 2023 è stato dato incarico alla PA Digitale di predisporre il Manuale di Conservazione dei documenti CNIT.

Il Manuale di Conservazione è stato redatto come previsto dalle Linee Guida sulla formazione, gestione e conservazione dei documenti informatici di Agid in vigore dal 10 settembre 2020 (di seguito indicate come Linee Guida di Agid) e dal Codice dell'Amministrazione digitale D. Lgs 82/2005.

Come richiesto dalle Linee Guida di Agid, il documento "illustra dettagliatamente l'Amministrazione, i soggetti coinvolti e i ruoli svolti dagli stessi, il modello di funzionamento, la descrizione del processo, la descrizione delle architetture e delle infrastrutture utilizzate, le misure di sicurezza adottate e ogni altra informazione utile alla gestione e alla verifica del funzionamento, nel tempo, del sistema di conservazione".

In caso di ispezione da parte delle autorità di vigilanza preposte, il Manuale di Conservazione

permette un agevole svolgimento di tutte le attività di controllo.

Il Manuale di Conservazione integra e dettaglia il Manuale del sistema di conservazione del conservatore esterno PA Digitale, documento di riferimento e disponibile nei siti:

<https://www.padigitale.it/cdan>

<https://www.agid.gov.it/it>

L' Ing. Gianluca Massei, Responsabile di Area Tecnica di II livello, è stato nominato quale Responsabile della Conservazione.

Recupero crediti

È proseguita nel 2025 l'attività di recupero crediti; il continuo monitoraggio delle situazioni patologiche di ritardo dei pagamenti ha determinato una riduzione dei rischi derivanti dal non rientro di crediti per attività di ricerca già concluse. Sono inoltre state attivate procedure di controllo e di blocco vs. attività richieste da Società che non risultano regolari nel pagamento delle fatture emesse. Grazie al monitoraggio dei ritardi patologici si è potuto intervenire con successo nelle procedure di trasmissione delle informazioni tra banche-uffici pubblici, mentre per i ritardi causati da difficoltà di liquidità delle Ditte private si è proceduto utilizzando strumenti di recupero crediti valutati nelle modalità di utilizzo caso per caso.

Continua l'attività di sensibilizzazione verso i Responsabili Scientifici dei progetti di ricerca volta a verificare il superamento delle varie fasi contrattuali tramite verbalizzazione o opportuna documentazione dei vari step progettuali per garantire l'esigibilità delle fatture emesse.

Convegni organizzati dal CNIT

Il 2025 ha visto l'organizzazione di un importante evento denominato «**Telecommunications of the future: memoria, ricerca e innovazione**» che si è svolto in data **8-9 aprile 2025 presso la Serra del Palazzo delle Esposizioni di Roma.**

L'evento è stato organizzato nell'ambito delle attività previste nel Progetto PNRR Restart.

In data 8 aprile 2025 si è svolto anche il meeting «CNIT tra storia e futuro: prospettive per la ricerca e per i ricercatori nel campo delle telecomunicazioni» presso il teatro Piccolo Eliseo.

La prima parte della giornata ha ripercorso i **30 anni del Consorzio**, celebrandone la storia dalla fondazione alle attività presenti e portando sul palco le storie di successo sulla carriera di ricerca all'interno del CNIT.

La seconda parte dell'evento si è concentrata sul **futuro** e sulle **prospettive dei giovani ricercatori dopo il Programma RESTART**, delineando le linee di ricerca per le Telecomunicazioni del futuro con panel dedicati alle imprese facenti parte del Partenariato di RESTART e consigli pratici su come scrivere un progetto di successo.

Inoltre sono stati organizzati i seguenti convegni:

- WONS 2025 Madonna di Campiglio, Prof. Lo Cigno
- GTTI MMSP 2025 VALFURVA 19-20-21 JANUARY 2025, Prof. Tubaro

- MedComNet 2025 25-27 giugno 2025, Prof. Giusto
- Molcom Workshop 2025 CT dal 9 all'11 aprile 2025
Prof.ssa Galluccio
- ESOA INVERSE 2025, Prof. Oliveri
- ONE6G Summit Bologna 17-19 sept.2025, Prof. Verdone
- Orizzonte 2030, Prof, Verdone
- Plenaria Progetto Restart a Napoli 30.6.25-2.7.25, Prof. Riccio
- Plenaria Progetto Restart a Roma 19-21.1.26
- 3° Restart Tech Camp on 5G, Prof, Capone, Prof. Bianchi
- RESTART Plenary Dissemination Workshop Palermo 30-31/01/25, Prof. ssa Tinnirello

Partecipazione alle spese di funzionamento del CNIT

Con decorrenza 1.1.2018 sono state stabilite le seguenti quote di prelievo a gravare sui progetti di ricerca gestiti dall'ente:

Tipologia di entrata	Quota di prelievo	Eventuale riduzione
Contratti di tipo commerciale	15%	se il contratto è di importo maggiore di euro 100.000,00 la percentuale di prelievo è ridotto al 12% per la quota che eccede i 100.000,00 euro
Progetti EU	12%	Riduzione al 10% se il progetto è cooperativo (cioè vi partecipano almeno due UdR CNIT: NB per i Laboratori Nazionali non si considera, ai fini della riduzione del prelievo, la eventuale partecipazione dell'UdR della stessa sede in cui è collocato il Lab. Nazionale (es. Lab. Nazionale di Genova + UdR GE)
Attività convegnistica	6% su iscrizioni e sponsorizzazioni	
Tutti gli altri progetti	10%	

Gestione Convegni

Per i Convegni Sono state definite n.2 categorie di eventi:

- **TIPO 1:** Eventi gestiti a favore della comunità locale o di piccole dimensioni (es. scuole di dottorato, riunioni GTTI/SIEm, riunioni universitarie). Per piccole dimensioni si intende fino a 100 iscrizioni;
- **TIPO 2:** Eventi gestiti per conto di enti/società esterne (es. IEEE, ACM, ...), eventi con quote di iscrizione superiori a n. 100 iscrizioni, presenza di sponsor, etc.

A seconda della classificazione dell'evento (di tipo 1 o 2) sono state identificate le seguenti percentuali di prelievo:

- **TIPO 1: 6%** sul totale degli incassi da registrazioni/sponsor

○ **TIPO 2: 9%** sul totale degli incassi da registrazioni/sponsor

- **Surplus:** In aggiunta alla quota sopra indicata solo per eventi classificati di “tipo 2” verrà aggiunta una quota del 3% sull’ eventuale surplus a fine evento (per uniformare al trattamento dei progetti commerciali)

Sono stati innalzati i costi per i servizi “aggiuntivi” a pagamento che possono essere richiesti dagli organizzatori:

Servizi tecnici per convegni e congressi

Servizio	Ore labour	Costo (overhead da aggiungere)
A1 - Servizio di pagamento online tramite carta di credito: configurazione dell’interfaccia CNIT verso il sistema X-Pay di Nexi/CartaSi (non comprende il front end - form di registrazione, pagine di verifica...- ed il database delle registrazioni)	4	€ 170
A2 – Servizio di registrazione e pagamento online tramite carta di credito (prevede la configurazione dell’interfaccia CNIT verso il sistema X-Pay di Nexi/CartaSi, la configurazione del form di registrazione predefinito*, le pagine di verifica, e il database delle registrazioni con possibilità di consultazione di estratti in formato xls)	24	€ 1.025
B1 – Sito web dell’evento: installazione e pre-configurazione di un CMS (preferibilmente WordPress)	4	€ 170
B2 – Sito web dell’evento: realizzazione su CMS WordPress e relativa manutenzione**, con contenuti testuali e grafici forniti dal richiedente (non comprende i servizi di sottomissione, gestione del processo di reviewing, registrazione, pagamento online)	36/54	- € 1540 fino a 10 pagine/widget - € 2300 da 10 a 20 pagine/widget

Per i servizi amministrativi, considerando il carico di lavoro, si preferisce limitare l’attività alla gestione contabile delle iscrizioni (emissione fatture, controllo anagrafica iscritti, registrazioni sul programma di contabilità, gestione problematiche IVA, emissione ordinativi di pagamento ed incasso, regolarizzazione sospesi bancari). Eventuali servizi aggiuntivi dovranno essere gestiti con personale esterno.

Piattaforma per la certificazione dei crediti (MEF): Il Ministero dell’Economia e delle Finanze in concerto con la Ragioneria generale dello Stato ha attivato un sistema informatico denominato “piattaforma per la certificazione dei crediti” finalizzata all’inserimento di tutti i dati relativi a debiti/crediti nei confronti delle P.A.

Il riferimento normativo è il Decreto-legge 8 aprile 2013 n. 35 convertito, con modificazioni, dalla Legge 6 giugno 2013 n. 64.

Secondo l'art.7 del decreto-legge, comma 4, le PA sono tenute a comunicare, tramite la piattaforma, l'elenco completo dei debiti certi, liquidi ed esigibili, dando identificazione dei dati identificativi dei rispettivi creditori.

Successivamente è stato inserito il comma 7-ter nell'art.7 che estende l'obbligo di registrazione alla piattaforma elettronica per la certificazione dei crediti a tutte le amministrazioni pubbliche inserite nell'elenco predisposto annualmente dall'ISTAT ai sensi dell'art.1 comma 2 della legge 31 dicembre 2009 n. 196.

Copyright

È stata posta la massima attenzione nell'**utilizzo di immagini** (nei report, nei lavori di qualsiasi tipologia posizionati sul sito CNIT o su siti collegati) coperte da copyright, sono infatti previste multe nel caso in cui non si sia in possesso della relativa autorizzazione.

A tale riguardo è stata inviata una circolare ai dipendenti, ai Responsabili dei Laboratori Nazionali e ai Responsabili dei progetti di ricerca per porre la massima attenzione sull'argomento.

Relazione contabile

In relazione ai dati contabili occorre fare alcune considerazioni:

- a) il totale dei finanziamenti accertati ammonta per il 2025 ad Euro **26.162.566,01** (2024 ad Euro 27.692.037,29, 2023 ad Euro 20.724.070,33, 2022 ad Euro 47.147.013,80, 2021 ad Euro 15.989.583,24, 2020 ad Euro 22.223.955,38, 2019 ad Euro 16.663.379,51, 2018 ad Euro 19.098.435,06, 2017 ad Euro 17.014.200,06, 2016 ad Euro 13.863.118,28, 2015 ad Euro 23.354.579,48, 2014 ad Euro 15.762.221,58, nel 2013 ad Euro 14.496.651,71, nel 2012 ad Euro 15.375.663,77, nel 2011 ad Euro 13.079.175,72, nel 2010 ad Euro 13.966.914,04), in calo rispetto al dato dell'anno precedente; la riduzione è dovuta alla minor quota di progetti distribuiti ai partner sia europei che nazionali rispetto alle previsioni (da euro 9.913 keuro nel 2024 a 4.690 keuro nel 2025).

- b) nel 2025 si conferma la capacità di attrazione di diverse tipologie di progetti di ricerca.

I progetti gestiti sono stati n. **171** (nel 2024 sono stati 120, nel 2023 sono stati 135, nel 2022 sono stati 156, nel 2021 sono stati 135, nel 2020 sono stati 123, nel 2018 e nel 2019 sono stati 124, nel 2017 sono stati 103, nel 2016 n. 97, nel 2015 n. 151, nel 2014 n. 149; nel 2013 n. 126; nel 2012 n.113) di cui **65 europei** (nel 2024 sono stati 53, nel 2023 sono stati 42, nel 2022 sono stati 39, nel 2021 sono stati 30, nel 2020 sono stati 34, nel 2019 sono stati 33, nel 2018 sono stati 39, nel 2017 sono stati 36, nel 2016 sono stati 28, nel 2015 sono stati 46, nel 2014 sono stati 45; nel 2013 sono stati 30; nel 2012 sono stati 21), con la piena partecipazione sia del personale attivo presso i Laboratori Nazionali di Ricerca che del personale afferente presso le Unità di Ricerca. Aumenta la consistenza finanziaria corrispondente: infatti si passa da Keuro **16.036** a Keuro **19.754**.

- c) nel 2025 continua la capacità di attrazione dei progetti europei; i progetti gestiti aumentano di 12 unità e si riduce la quota distribuita ai partner (Keuro 8.586 (2016), Keuro 11.285(2017), 11.749 (2018), Keuro 9.072 (2019), Keuro 12.776 (2020) Keuro 7.232 (2021) Keuro 29.480 (2022), Keuro 4.445 (2023), Keuro 9.913 (2024), Keuro

4.690 nel 2024); si segnala che nel 2025 CNIT ha svolto la funzione di coordinatore per **13** progetti:

- META WIRELESS- Marie Curie Contract 956256
- GRAPH-X Contract n. 101070482
- I-NEST Contract 101083398 Poli innovazione Digitale
- 6GREEN Contract n. 101096925
- SEASON Contract n. 101096120
- XR2Learn Contract n. 101092851
- SMARTEDGE Contract n. 101092908
- HORSE Contract n. 101096342
- TIMES Contract n. 101096307
- INTEGRATE Contract n. 101072924
- ISLAND-MSCA Contract 101120544
- SMARTY Contract 101140087
- 5G-SDA Open Call FIDAL

d) l' avanzo resta stabile passa da **22.575** Keuro a **22.404** Keuro; di tale cifra, la quota di progetti riferibili agli anni successivi ammonta alla cifra presunta di Keuro 19.508.524,13. Considerata la necessità di distribuire nei primi mesi del 2026 le quote dei progetti europei destinate ai partner si prevede la seguente ripartizione negli anni a venire: 7.468 Keuro per l'esercizio 2026, 7.468 Keuro per il 2027 e 7.468 per il 2028;

e) vi è stata stabilità nelle spese di funzionamento generale (tra cui: spese materiale di consumo, spese funzionamento laboratori nazionali di ricerca, contributo alla dotazione delle Fondazioni PNRR, ecc...) della struttura ed un aumento delle spese per gli stipendi del personale; l'aumento dell'organico a causa dei due Progetti PNRR attivi hanno determinato un aumento della spesa complessiva.

Si riporta una tabella di confronto tra i costi sostenuti per questa tipologia di spesa dal 2016 al 2025:

In particolare, si riportano i dati delle spese di funzionamento e del personale:

Importo spese di funzionamento anno 2016 Euro 657.889,36
 Importo spese di funzionamento anno 2017 Euro 513.093,07
 Importo spese di funzionamento anno 2018 Euro 385.103,63
 Importo spese di funzionamento anno 2019 Euro 379.907,42
 Importo spese di funzionamento anno 2020 Euro 361.876,89
 Importo spese di funzionamento anno 2021 Euro 360.550,79
 Importo spese di funzionamento anno 2022 Euro 548.948,72
 Importo spese di funzionamento anno 2023 Euro 761.594,93
 Importo spese di funzionamento anno 2024 Euro 1.093.918,35
 Importo spese di funzionamento anno 2025 **Euro 1.046.384,64**

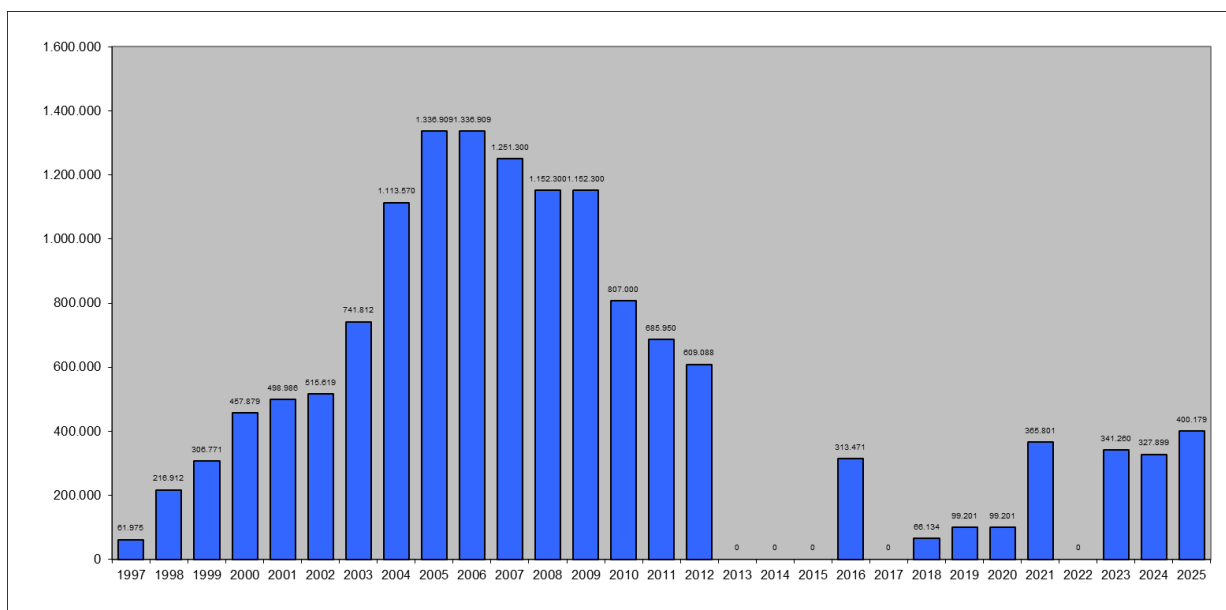
Importo spese di personale anno 2016 Euro 3.668.221,35
 Importo spese di personale anno 2017 Euro 4.197.545,51
 Importo spese di personale anno 2018 Euro 4.287.988,32

Importo spese di personale anno 2019 Euro 4.328.744,22
 Importo spese di personale anno 2020 Euro 3.734.356,66
 Importo spese di personale anno 2021 Euro 3.970.117,86
 Importo spese di personale anno 2022 Euro 3.939.881,58
 Importo spese di personale anno 2023 Euro 5.042.717,45
 Importo spese di personale anno 2024 Euro 6.489.852,48
 Importo spese di personale anno 2025 Euro **7.803.884,73**

L'importo speso nel 2025 per co.co.co ammonta ad Euro 2.411.411,46, l'importo speso per prestazioni occasionali ammonta ad Euro 294.524,70; per prestazioni professionali ad Euro 230.594,73.

Sono inoltre state attivate n. **10 borse di studio**, l'importo speso ammonta ad Euro 151.065,67 (nel 2024= n. 8 borse al costo di 152 Keuro, nel 2023= n. 10 borse, nel 2022= n. 9 borse al costo di Euro 128.287,26, nel 2021= n. 12 borse costo Euro 182.971,00).

f) nel 2025 è stato assegnato dal MIUR il **contributo di funzionamento ordinario per Euro 400.179,00** (nel 2024 era stata assegnata la cifra di euro 327.899,00, nel 2023 era stata assegnata la cifra di euro 341.260,00, nel 2022 non è stato assegnato, nel 2021 era stata assegnata la cifra di euro 365.801,00, nel 2020 e nel 2019 era stata assegnata la cifra corrispondente ad euro 99.201,00; nel 2018 erano stati assegnati euro 66.134,00; nel 2016 Euro 313.471,00; nel 2012 erano stati assegnati Euro 609.088,00).



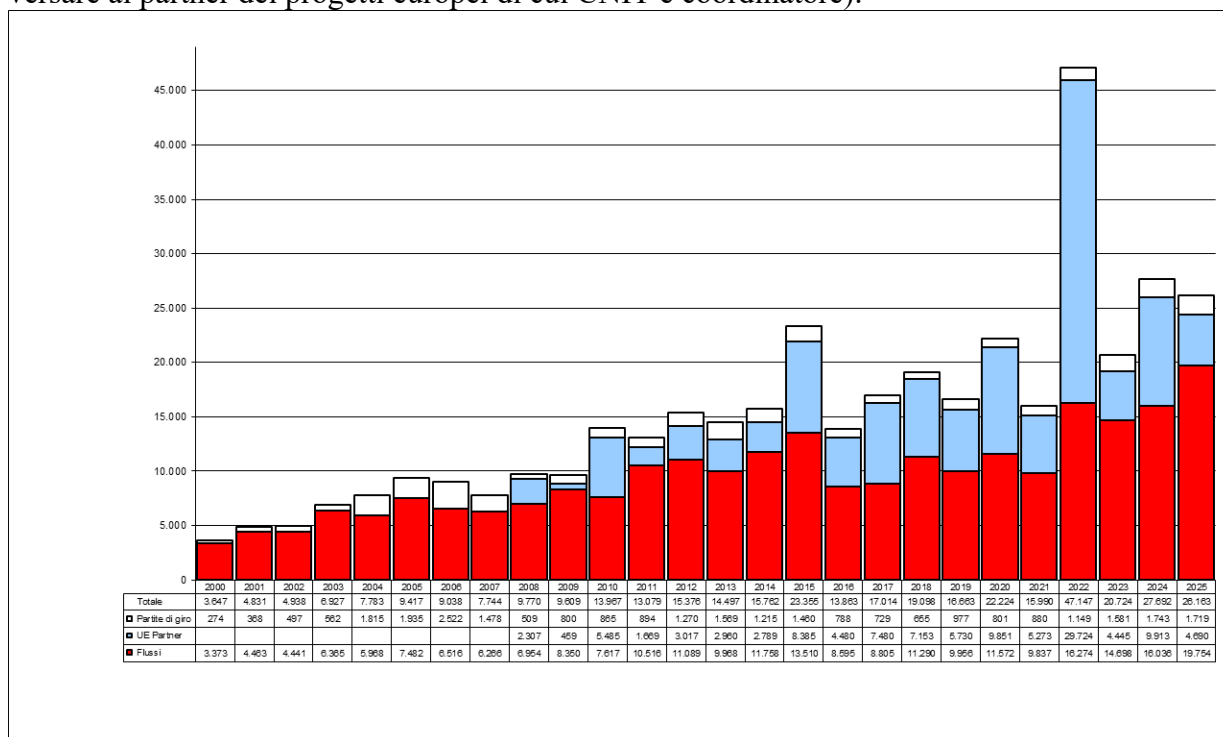
Anche per il 2025 l'incarico di Responsabile del Servizio di Prevenzione e Protezione del CNIT è stato svolto dall' Ing. Carmine Salamone, tecnico in servizio presso la sede legale di Parma ed esperto del settore, che si occupa di effettuare periodicamente ricognizioni complete della rispondenza alle norme di sicurezza degli ambienti di lavoro del Consorzio con particolare riferimento alle sedi dei Laboratori Nazionali. L'Ing Salamone svolge anche il ruolo di **DPO (Data Protection Officer)**.

Nel corso del 2025 il CNIT ha come di consueto aggiornato i documenti denominati “documento di valutazione del rischio” - “documento di valutazione del rischio incendio” - “Piano di emergenza” e il “registro dei controlli periodici”.

A far tempo dal 24.12.2010 CNIT si è dotato di un “codice etico”. Il Codice ha lo scopo di orientare e disciplinare la condotta e la gestione delle attività del Consorzio, dei suoi Organi, e del suo personale dipendente e afferente nel riconoscimento e rispetto dei diritti e delle libertà individuali e nell’assunzione di responsabilità e adempimento di doveri in conformità alla normativa nazionale ed internazionale, nel rispetto e nella promozione dei diritti umani. Il documento è reperibile sul sito del CNIT.

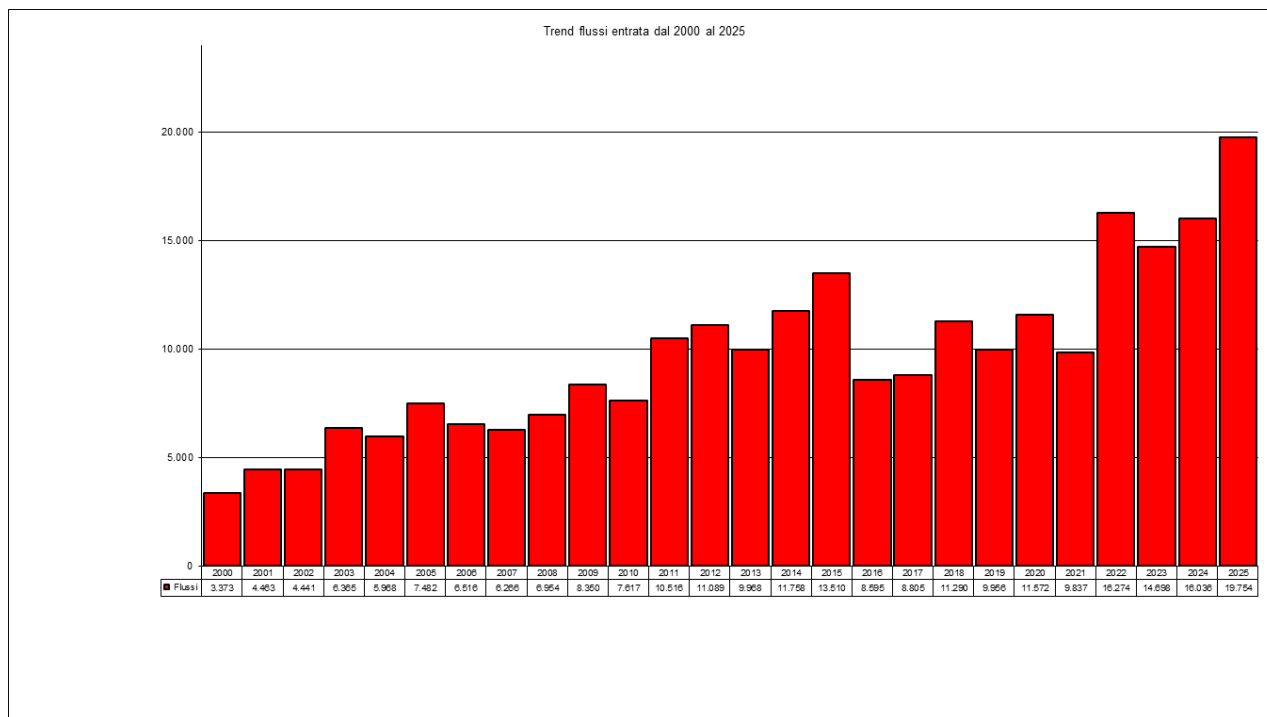
SITUAZIONE FONDI IN ENTRATA:

È riportato nel grafico seguente l’andamento degli accertamenti in entrata dal 2000 al 2025 (in bianco viene riportato il dato relativo alle partite di giro, in azzurro il girofondo delle quote da versare ai partner dei progetti europei di cui CNIT è coordinatore):



È importante segnalare che nel dato di entrata dall’esercizio 2008 ad oggi è colorato in azzurro l’importo relativo alla quota da distribuire ai partner dei progetti UE di cui il CNIT è Coordinatore. La cifra ammonta a Keuro 2.307 (2008), Keuro 459 (2009), Keuro 5.485 (2010), Keuro 1.669 (2011), Keuro 3.017 (2012), Keuro 2.960 (2013), Keuro 2.789 (2014), Keuro 8.385 (2015). Keuro 4.480 (2016), Keuro 7.480 (2017), Keuro 7.153 (2018), Keuro 5.730 (2019), Keuro 9.851 (2020), Keuro 5.273 (2021), Keuro 29.724 (2022), Keuro 4.445 (2023), Keuro 9.913 (2024), Keuro 4.690 (2025) .

Il trend delle entrate senza partite di giro e senza girofondi ai partner europei è il seguente:



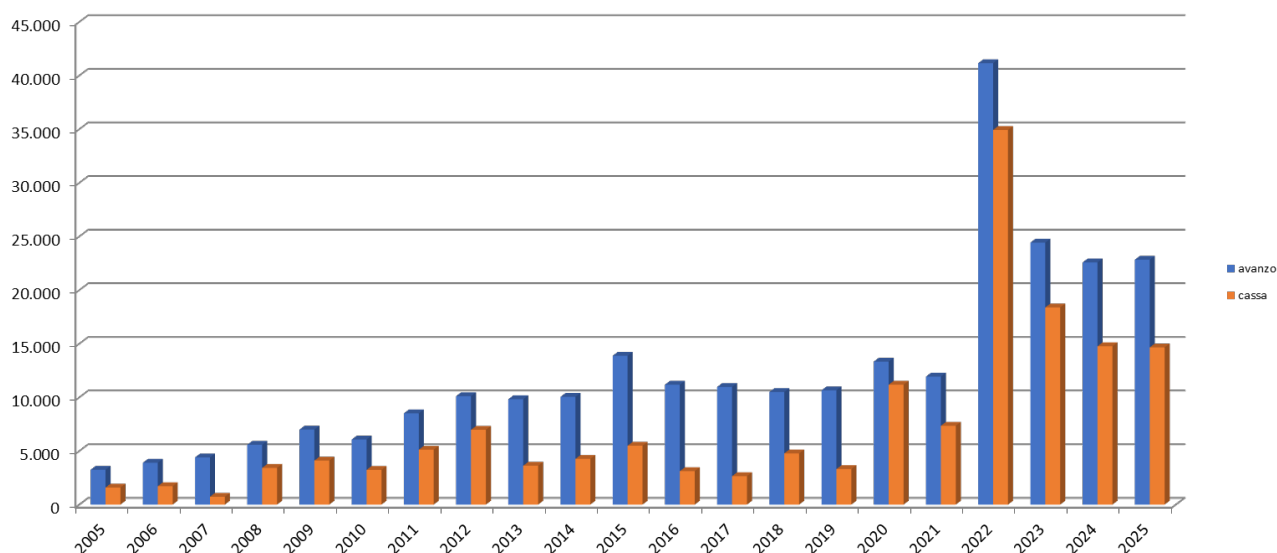
La quota relativa ai **fondi PNRR** accertati nel 2025 ammonta ad **Euro 2.710.300,31** (nel 2024 Euro 3.343.771,92, nel 2023 la quota corrispondente ammontava ad euro 1.856.542,47).

Si riporta di seguito la tabella riassuntiva della gestione finanziaria di competenza e cassa relativa all'esercizio 2025:

Fondo di cassa all' 1.1.2024	14.760.843,03
1 - Ammontare delle somme riscosse	
a) in conto competenza: € 18.912.734,59	
b) in conto residui attivi all'esercizio 2025: € 7.498.135,74	
Totale riscossioni: € 26.410.870,33	
2 - Ammontare dei pagamenti eseguiti	
a) in conto competenza: € 25.009.247,21	
b) in conto residui passivi all'esercizio 2025: € 1.509.179,03	
Totale pagamenti: € 26.518.426,24	
Fondo di cassa alla fine dell'esercizio (31.12.2025)	14.653.287,12
3 - Residui risultanti alla chiusura dell'esercizio compresi quelli provenienti da anni precedenti	
Attivi : € 9.592.883,44	
Passivi: € 1.841.846,21	
Differenza: € 7.751.037,23	
Avanzo di amministrazione a fine esercizio (31.12.2025)	22.404.324,35

I dati sopra indicati trovano riscontro nelle scritture contabili del Consorzio e nei tabulati dell'Istituto Cassiere al 31.12.25.

Si riporta sotto l'evoluzione dal 2005 al 2025 dell'avanzo di amministrazione; in particolare si segnala nella colonna arancione la componente legata alla liquidità dell'ente alla fine di ciascun esercizio finanziario. La componente in blu comprende sia la liquidità che la differenza tra i residui attivi e passivi (sempre determinatosi alla fine di ciascun esercizio).



L'avanzo è costituito principalmente dalle economie di spesa sui capitoli di parte corrente e di parte capitale aventi vincolo di destinazione dall'entrata per volontà espressa dall'erogante (si tratta infatti di progetti di ricerca pluriennali le cui disponibilità di fine esercizio vengono riassegnate all'inizio dell'esercizio finanziario successivo). Questi fondi vengono infatti assegnati per lo svolgimento di specifiche attività di ricerca che richiedono a priori una specifica programmazione pluriennale di spesa finalizzata all'ottenimento dei risultati preposti.

La quota derivante da economie di spesa su capitoli destinati alle spese di funzionamento della struttura è di solito molto ridotta rispetto ai valori di cui si è detto sopra.

La composizione dell'avanzo è presentata nella successiva tabella:

Vincolo di utilizzo:	EURO
Quota vincolata per progetti di ricerca:	19.508.524,13
Quota libera destinata:	2.818.022,38
Quota libera:	77.777,84
Totale:	22.404.324,35

Di conseguenza la previsione di utilizzo dell'avanzo nei prossimi esercizi è così indicata:

anno 2026	anno 2027	anno 2028
7.468 Keuro	7.468 Keuro	7.468 Keuro

Viene allegata (allegato n.1), come previsto nell'art.20 del Regolamento in vigore, la situazione dei residui attivi e passivi provenienti da esercizi anteriori a quello di competenza. Detta situazione indica la consistenza dei residui al 1° gennaio 2025, le somme residue riscosse o

pagate in corso dell'anno di gestione e quelle rimaste da riscuotere o da pagare a fine esercizio (31.12.25).

PERSONALE

In corrispondenza con la rielezione degli Organi sono stati eletti quali rappresentanti del personale l'Ing. Mariano Falcitelli e la Rag.ra Daniela Tonti.

Nel corso del 2025 vi è stato un considerevole aumento del personale assunto con contratto di lavoro a tempo indeterminato o determinato; il numero dei dipendenti in servizio è passato da **159** a **164** unità. La motivazione principale è legata alle assunzioni di giovani ricercatori assunti con contratti a tempo determinato per svolgere le attività di ricerca previste nei Progetti PNRR.

In totale al 31.12.2025 risultano in servizio n. 164 dipendenti: il numero delle unità di personale assunto a tempo indeterminato ammontano a n. 77 di cui n. 64 a tempo pieno, n. 7 part-time e n. 6 da lista protetta; il numero delle unità di personale assunte a tempo determinato ammonta a n. 87 di cui n.61 a tempo pieno, n. 24 part-time e n. 2 da lista protetta.

Il costo complessivo del personale assunto con contratto e tempo indeterminato e determinato (comprensivo della quota di accantonamento TFR annuale) ammonta per l'anno 2025 ad Euro **7.803.884,73** (nel 2024= Euro 6.489.852,48, nel 2023= Euro 5.042.717,45, nel 2022= Euro 3.939.881,58, nel 2021= Euro 3.970.117,86, nel 2020= Euro 3.734.356,66; nel 2019= Euro 4.328.744,2; nel 2018= Euro 4.287.988,32; nel 2017= Euro 4.197.545,5; nel 2016= Euro 3.668.221,35; 2015 è stato di Euro 2.786.150,70; nel 2014 è stato di Euro 2.242.998,91; nel 2013 è stato di Euro 2.151.479,35); di tale importo il costo relativo al personale amministrativo ammonta per l'anno 2023 ad **Euro 1.017.082,83** (2024= Euro 979.999,80, 2023= Euro 928 Keuro, 2022= Euro 896.450,77, 2021= Euro 776.078,97, 2020= Euro 731.349,00; 2019= Euro 703.899,55; 2018= Euro 637.176,44; 2017= Euro 602.076,00; nel 2016= Euro 589.122,08; 2015 è stato di Euro 586.122,08; nel 2014 è stato di Euro 519.254,87; nel 2013 è stato di Euro 494.733,30).

Ripartizione per Genere:

	2025	2024	2023	2022	2021	2020	2019	2018	2017	2016	2015
Uomini	118	112	94	51	61	62	72	76	77	79	51
Donne	46	47	33	23	18	23	20	24	26	27	17
Totale	164	159	127	74	79	85	92	100	103	106	68

Assunzioni Progetti PNRR

PNRR RESTART: Elenco assunzioni con sede di lavoro e costo:

	COGNOME	NOME	COSTO 2025	SEDE
1	PAGANO	ANTONINO	12.621,92 €	CONLAB
2	DINO	ALESSANDRA	40.421,30 €	CONLAB
3	ROSSITTO	SIMONA	40.544,14 €	CONLAB
4	CAIA	CORRADO	20.150,10 €	CONLAB
5	RACHIELE	LUIGI	40.434,42 €	CONLAB
6	DI MAURO	GIANLUCA	25.691,28 €	CONLAB
7	CRISAFULLI	OTTAVIO	1.257,68 €	CONLAB
8	MANENTI	EDOARDO	15.553,15 €	NAM
9	DE FILIPPIS	ANDREA	23.783,90 €	NAM
10	ZANINI	SAMUELE	11.384,38 €	NAM
11	CIRILLO	FRANCESCO	846,67 €	NAM
12	COSTA	CRISTINA EMILIA	72.447,59 €	S2N
13	MARTINELLI	NICOLE SIMONE	40.456,16 €	S2N
14	BONO	PAOLO	42.288,03 €	S2N
15	GALLO	ALDERICO	40.400,48 €	S2N
16	ISCRA	ALESSANDRO	16.338,71 €	S2N
17	MARINI	RICCARDO	52.033,08 €	WILAB
18	CUOZZO	GIAMPAOLO	52.905,59 €	WILAB
19	FERRETTI	DANILA	43.828,22 €	WILAB
20	CHAUD	TONY	40.400,74 €	WILAB
21	CONSERVA	FRANCESCA	29.607,07 €	WILAB
22	MATTIOLI MICELI	MARCO DOMENICO VINCENZO	27.093,90 €	WILAB
23	BACHAN	WERONIKA MARIA	21.083,12 €	WILAB
24	LANCI	PAOLO	9.159,13 €	WILAB
25	DI PAOLO	VITTORIO	20.302,58 €	WILAB
26	MICCOLI	FRANCESCO	20.302,58 €	WILAB
27	RAGGIUNTO	SARA	44.702,90 €	MARCHE
28	DI MURRO	FRANCESCA	10.076,10 €	CASSINO
29	RINALDI	CLAUDIA	44.616,68 €	L'ACQUILA
30	BINUCCI	FRANCESCO	40.425,11 €	PERUGIA
31	ANDREANI	MATTIA	40.451,71 €	MODENA
32	PINTOR	LUCIA	14.531,15 €	CAGLIARI
33	SPINA	MATTIA GIOVANNI	21.153,71 €	MEDITERRANEA
34	HUSO	INGRID	33.543,84 €	POLIBA
35	SINGH	GURTAJ	20.089,50 €	MEDITERRANEA
36	CALLEA	MARTINA	846,67 €	TOR VERGATA
		Totale:	1.031.773,28 €	

PNRR SERICS: Elenco assunzioni con sede di lavoro e costo:

	COGNOME	NOME	TOT	SEDE
1	RIVITTI	ALESSANDRO	14.742,43 €	Lab. NAM
2	FANFARILLO	MATTEO	16.884,45 €	Lab. NAM
3	FEDERICO	MATTEO	16.885,91 €	Lab. NAM
4	CARLONI	FILIPPO	37.378,90 €	Lab. NAM
5	FESTA	SIMONE	29.685,86 €	Lab. NAM
		Totale:	115.577,54 €	

PNRR EINS: Elenco assunzioni con sede di lavoro e costo:

	COGNOME	NOME	TOT	SEDE
1	GHADIR	DELARAM	38.910,02 €	PISA
2	GHADIR	SETAYESH	39.498,84 €	PISA
3	BERHE	TESFALEM BEHARI	39.357,45 €	PISA
4	NAVADEHRAZI	OMID	29.947,04 €	PISA
5	AHMED	MD SABBIR	30.348,69 €	PISA
6	COLI	EDOARDO	30.296,12 €	PISA
7	SHABIR	HASSAN	11.564,15 €	PISA
8	HAJIMOHAMMADALI	FATEMEH	10.043,58 €	PISA
		Totale:	229.965,89 €	

Elenco assunzioni a tempo indeterminato avvenute nel 2025

Laboratorio Nazionale di Comunicazioni Wireless (WiLab)

- Ing. Federico Tonini, IV livello “Ricercatore” - Area Ricerca con decorrenza 15.4.25;
- Ing. Vittorio Di Paolo, V livello “Collaboratore di Ricerca esperto”- Area Ricerca con decorrenza 1.2.26;
- Ing. Francesco Miccoli, V livello “Collaboratore di Ricerca esperto”- Area Ricerca con decorrenza 1.2.26;
- Ing. Andrea Giovannini, IV livello “Ricercatore”- Area Ricerca con decorrenza 15.2.26;

UdR di Trento

Ing. Lorenzo Poli, III livello – Responsabile di Ricerca – Area Ricerca con decorrenza 18.3.26

Passaggi di livello

Area tecnica

Laboratorio Nazionale di Reti e Tecnologie Fotoniche

Sig. Simone Bacci, dal VII al VI livello “Collaboratore Tecnico”- Area Tecnica

Si ricorda che nella riunione del CD del mese di aprile 2012 è stato modificato l’art.7 del “regolamento dei servizi” allo scopo di permettere una maggiore partecipazione del personale ricercatore alle attività degli Organi del CNIT.

È stato modificato il Regolamento sopra indicato allo scopo di permettere lo svolgimento del ruolo di Responsabile di UdR o di Direttore di Laboratorio Nazionale per il personale CNIT inquadrato nel I o II livello dell'Area Ricerca. Il Responsabile di Laboratorio è nominato, tra i professori universitari e i ricercatori CNIT di I o II livello in servizio nel Laboratorio, dall'Assemblea dei Soci, sentito il Consiglio Scientifico. L'Assemblea ha delegato alla nomina il CdA.

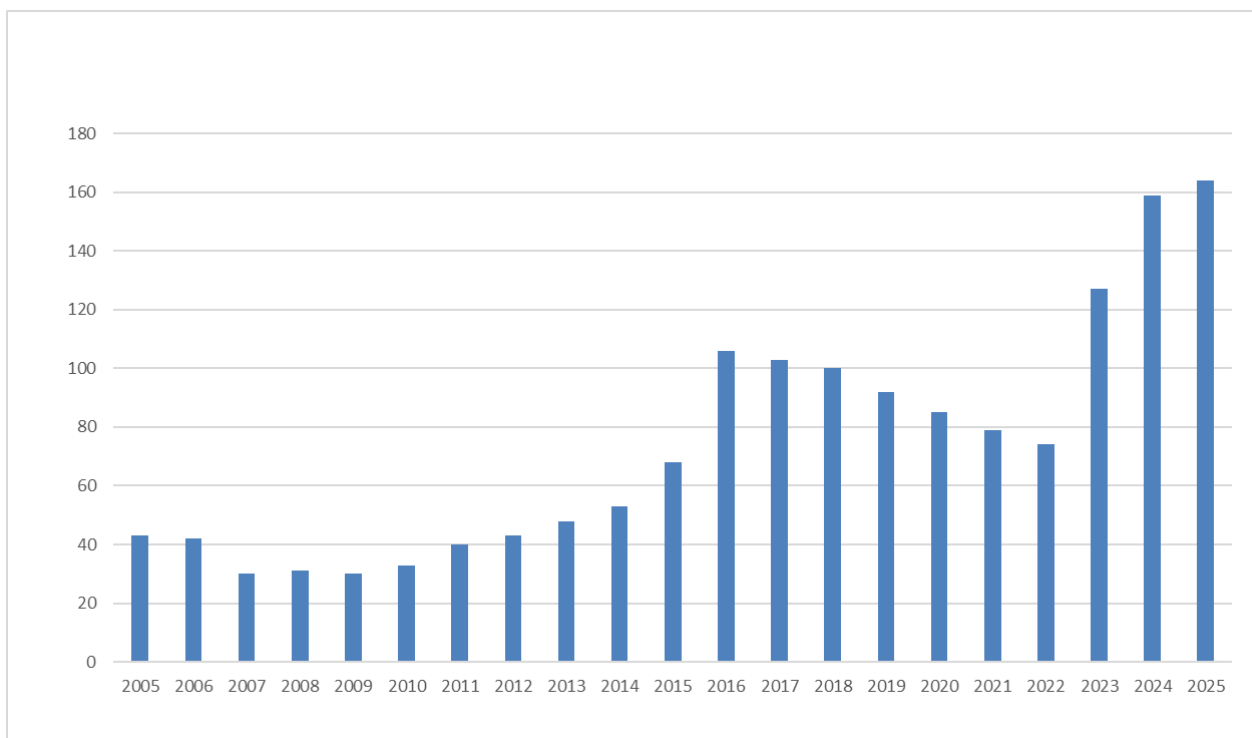
Si precisa che il Consorzio CNIT è in regola con la legge n. 68 del 12 marzo 1999 relativa all'assunzione di personale dalle liste protette.

esercizio 2023 (situazione Dipendenti in servizio al 31.12.23)											
	Tempo indeterminato		Tempo indeterminato part-time		Tempo determinato		Tempo determinato part-time		Assunzione da lista categoria protetta (tempo indeterminato determinato)		TOT
	U	D	U	D	U	D	U	D	U	D	
dirigenti						1					1
I livello	4										4
II livello	4	2	1								7
III livello	7	3			2	1					13
IV livello	17	4	5	1	5	4	4		1 TI + 1 TD PT		42
V livello	3	1		2	17	2	3	3			31
VI livello	2	2	1		1	2	12	1			21
VII livello	1							2	1 TI		4
VIII livello									1 TI + 1 TI PT	1 TI PT + 1 TD PT	4
Totale	38	12	7	3	25	10	19	6	5	2	127

esercizio 2024 (situazione Dipendenti in servizio al 31.12.2024)											
	Tempo indeterminato		Tempo indeterminato part-time		Tempo determinato		Tempo determinato part-time		Assunzione da lista categoria protetta (tempo indeterminato determinato)		TOT
	U	D	U	D	U	D	U	D	U	D	
dirigenti						1					1
I livello	3										3
II livello	4	3	1								8
III livello	13	4			2						19
IV livello	16	4	4	2	8	6	3		1 TI; 1 TI PT		45
V livello	5	1		2	25	8	5	5			51
VI livello	3	3	1		4		10	1			22
VII livello								3	1 TI		4
VIII livello						1		1	1 TI + 1 TI PT	1 TI PT + 1 TD PT	6
Totale	44	15	6	4	39	16	18	10	5	2	159

esercizio 2025 (situazione Dipendenti in servizio al 31.12.2025)											
	Tempo indeterminato		Tempo indeterminato part-time		Tempo determinato		Tempo determinato part-time		Assunzione da lista categoria protetta (tempo indeterminato determinato)		TOT
	U	D	U	D	U	D	U	D	U	D	
dirigenti					0	1					1
I livello	3	0									3
II livello	5	3	1	0							9
III livello	12	4			3	0	1	0			20
IV livello	20	6	2	2	10	4			2 TI		46
V livello	4	2	1	1	30	10	9	5			62
VI livello	2	1			2	0	7	1	1 TI		14
VII livello	0	2							1 TI PT	1 TI PT	4
VIII livello						1		1	1 TI	2 TD PT	5
Totale	46	18	4	3	45	16	17	7	5	3	164

TREND Personale:



Sono aumentati i contratti relativi a collaborazioni esterne attivati nel 2025 per lo svolgimento di attività di ricerca:

Tipologia contratto	2014	2015	2016	2017	2018	2019	2020	2021	2022	2023	2024	2025
Collaborazioni co.co.co	228	193	56	54	51	32	33	62	76	137	140	144
Collaborazioni professionali	8	12	7	10	11	15	16	18	19	20	16	13
Collaborazioni occasionali	36	79	90	92	108	71	60	76	111	129	75	95
Totale	272	284	153	156	170	118	109	156	206	286	231	252

Sono inoltre state attivate n. **10 borse di studio**, l'importo speso ammonta ad **Euro 151.065,67**.

Il costo sostenuto per i contratti di co.co.co ammonta ad Euro 2.411.411,46 (nel 2024= 2.22 Keuro, nel 2023= 1.781 Keuro, nel 2022= Euro 1.242.483,31, nel 2021 = Euro 1.068.283,11).

- contratti co.co.co/progetto n. 144 (ne sono stati attivati n. 140 nel 2024, n. 137 nel 2023, n.76 nel 2022, n. 62 nel 2021, n.33 nel 2020; n.32 nel 2019; n. 51 nel 2018; n. 54 nel 2017; 56 nel 2016, n. 193 nel 2015; n. 228 nel 2014; n. 271 nel 2013; n.255 nel 201; n. 156 nel 2011; n. 175 nel 2010; n. 196 nel 2009; n. 253 nel 2008; n. 91 nel 2007; n. 102 nel 2006; n. 107 nel 2005),

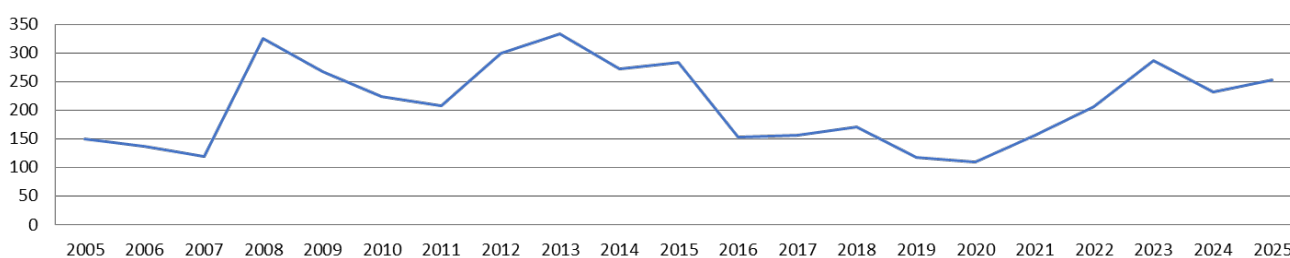
- collaborazioni professionali n. 13 (ne sono state attivate n. 16 nel 2024, n. 20 nel 2023, n. 19 nel 2022, n.18 nel 2021, n.16 nel 2020; n.15 nel 2019 n.11 nel 2018; n.10 nel 2017; n. 7 nel 2016; n. 12 nel 2015; n. 8 nel 2014; n.9 nel 2013; n.11 nel 2012; n. 7 nel 2011; n. 16 nel 2010; n. 11 nel 2009; n. 15 nel 2008; n. 10 nel 2007; n. 21 nel 2006; n. 14 nel 2005),

- collaborazioni occasionali n. 95 (ne sono state attivate n. 75 nel 2024, n. 129 nel 2023, n.111 nel 2022, n. 76 nel 2021, n.60 nel 2020; n.71 nel 2019; n. 108 nel 2018; n.92 nel 2017; n. 90 nel 2016; n. 79 nel 2015; n. 36 nel 2014; n. 54 nel 2013; n. 33 nel 2012; n. 45 nel 2011; n. 33 nel 2010; n. 60 nel 2009; n. 58 nel 2008; n. 18 nel 2007; n. 16 nel 2006; e n. 29 nel 2005).

Totale contratti attivati: **nel 2025= n. 252 (anno 2024= 231, anno 2023= 286, anno 2022= 206, anno 2021= 156, anno 2020= 109; anno 2019= 118, anno 2018= 170, anno 2017= 156; anno 2016= 153; anno 2015= 284; anno 2014=272, anno 2013= 334, anno 2012=299; anno 2011= 208; anno 2010= n.224)**

A questi contratti occorre aggiungere la gestione amministrativa di tutti i contratti attivi provenienti dagli anni precedenti.

trend collaborazioni



COLLEZIONE DI RADIO STORICHE “PATANÈ”

Sulla base della Convenzione tra il CNIT ed il Comune di Parma e tramite l’istituzione “Casa della Musica”, è stato predisposto un museo del suono con l’utilizzo della collezione di radio storiche del CNIT. Si è trattato della realizzazione di un “progetto per un centro dedicato alla storia della riproduzione sonora” finalizzato alla valorizzazione della collezione di radio antiche denominata “Collezione Patanè” di cui il CNIT è ente proprietario collocata presso la ex chiesa di S. Elisabetta sita in P. le Salvo D’Acquisto nel centro storico della città.

SEZIONE ENTRATE

Fondi accertati nel 2020, nel 2021, nel 2022, nel 2023, nel 2024 e nel 2025:

Descrizione capitolo	2019	2020	2021	2022	2023	2024	2025
Trasferimenti da Università- quote associative	0,00	0,00	5.164,57	15.493,71	5.164,57	0,00	0,00
Finanziamento MIUR	99.201,00	99.201,00	365.801,00	0,00	341.260,00	327.899,00	400.179,00
Da Ministero Finanze: cinque per mille	2.592,90	4.659,62	2.595,96	2.009,24	0,00	4.378,47	1.503,70
Contributi correnti da soggetti privati (Tesoreria)	300,00	300,00	300,00	300,00	5.464,57	300,00	300,00
Iscrizione convegni (commerciale)	142.807,63	114.213,88	70.519,35	399.301,87	476.103,22	724.994,08	536.486,24
Trasferimenti da parte di organismi pubblici esteri (istituzionale)	355.557,53	349.665,92	661.749,89	289.887,42	414.284,10	483.307,47	277.074,01
Vendita di beni e servizi/canone locazione immobile	0,00	0,00	0,00	17.348,00	44.940,89	45.672,83	47.824,24
Attività conto terzi: Soggetti Privati	852.481,49	1.753.609,38	908.257,33	1.895.783,65	1.847.264,83	1.099.859,13	2.417.787,92
Attività conto terzi: Amministrazioni Pubbliche	1.130.557,93	1.014.547,01	1.037.627,12	1.918.534,07	1.140.714,78	912.863,20	782.069,76
Attività conto terzi: Organismi Internazionali	1.448.692,09	2.565.895,48	3.231.568,00	4.166.579,63	2.357.816,76	2.078.821,03	2.890.703,47
Interessi bancari	9,28	1,01	0,41	1,22	0,65	0,74	0,23
Sfruttamento dei brevetti	16.896,60	0,00	0,00	48.850,00	0,00	16.000,00	22.100,00
Recuperi e rimborsi	1.084.025,63	414.244,78	527.594,91	707.409,46	410.007,78	427.931,83	393.250,86
Entrate da INPS per formazione	0,00	17.995,00	0,00	0,00	0,00	0,00	0,00
Entrate non classificabili in altre voci	600,00	0,00	0,00	0,00	0,00	0,00	0,00
Contributi dalla U.E.	9.071.810,53	12.775.988,86	7.231.974,33	36.062.508,29	9.445.007,56	14.537.171,43	11.893.581,65
Contributi da Enti Pubblici (CNR/ASD) e altri Ministeri	177.704,43	687.926,12	575.136,83	269.675,36	712.897,76	1.863.552,93	1.850.578,86
Contributi da Università	247.458,08	212.560,00	141.875,00	141.672,13	30.079,50	82.461,00	137.265,19
Contributi da Fondazioni	0,00	25.000,00	0,00	0,00	0,00	0,00	0,00
Contributi da MIUR-Progetti PNRR e PON	442.118,13	567.386,12	247.916,83	58.582,00	1.856.542,47	3.343.771,92	2.710.300,31
Entrate da Progetti Regionali	613.169,46	185.785,83	71.200,00	4.163,93	55.204,02	0,00	82.951,56
Accensione di prestiti	0,00	633.674,36	29.999,64	0,00	0,00	0,00	0,00
Partite di Giro	977.396,80	801.301,01	880.302,07	1.148.913,82	1.581.016,87	1.743.052,23	1.718.609,01
Totale:	16.663.379,51	22.223.955,28	15.989.583,24	47.147.013,80	20.724.070,33	27.692.037,29	26.162.566,01

Per la parte di competenza l’importo **riscosso** ammonta a € **18.912.734,59** (2024= 20.143.702,45, 2023= 15.827.299,48, 2022= 42.629.058,01, 2021= 12.833.610,69, 2020= 16.079.755,89, 2019= 12.560.592,74, 2018= 15.756.025,08, 2017= 12.328.102,67, 2016= 8.557.783,67; 2015= 16.060.645,23, 2014= 10.700.458,98, 2013=8.500.485,85, 2012=9.817.253,31; 2011= € 8.883.426,25; 2010=€ 11.323.059,71) mentre la cifra ancora da riscuotere ammonta a € **7.249.831,42** (2024= 7.548.334,84, 2023=4.896.770,85, 2022= 4.517.955,79, 2021= 3.155.972,55, 2020= 6.144.199,49 2019= 4.102.786,77, 2018= 3.342.409,098, 2017=4.686.097,39, 2016= 5.305.334,61, 2015= 7.293.934,2, 2014= 5.061.762,60, 2013=5.996.165,86, 2012=€ 5.558.410,46; 2011= € 4.195.749,47; 2010=€ 2.643.854,33).

Per la parte relativa ai residui attivi degli anni precedenti l’importo riscosso ammonta a € **7.498.135,74** (2024= 4.958.233,49, 2023= 5.138.231,77, 2022= 4.366.286,93, 2021= 6.296.264,01, 2020= 5.315.949,86, 2019=3.915.045,49, 2018=5.506.508,10, 2017= 4.748.392,05; 2016= 4.770.465,51, 2015= 4.624.302,25, 2014= 6.287.070,14, 2013= 3.625.250,17, 2012=€ 4.475.331,20; 2011= € 2.692.215,40; 2010= € 1.972.659,01) mentre la cifra ancora da riscuotere ammonta a € **2.343.052,02** (2022=2.292.852,92, 2023= 2.354.315,56,

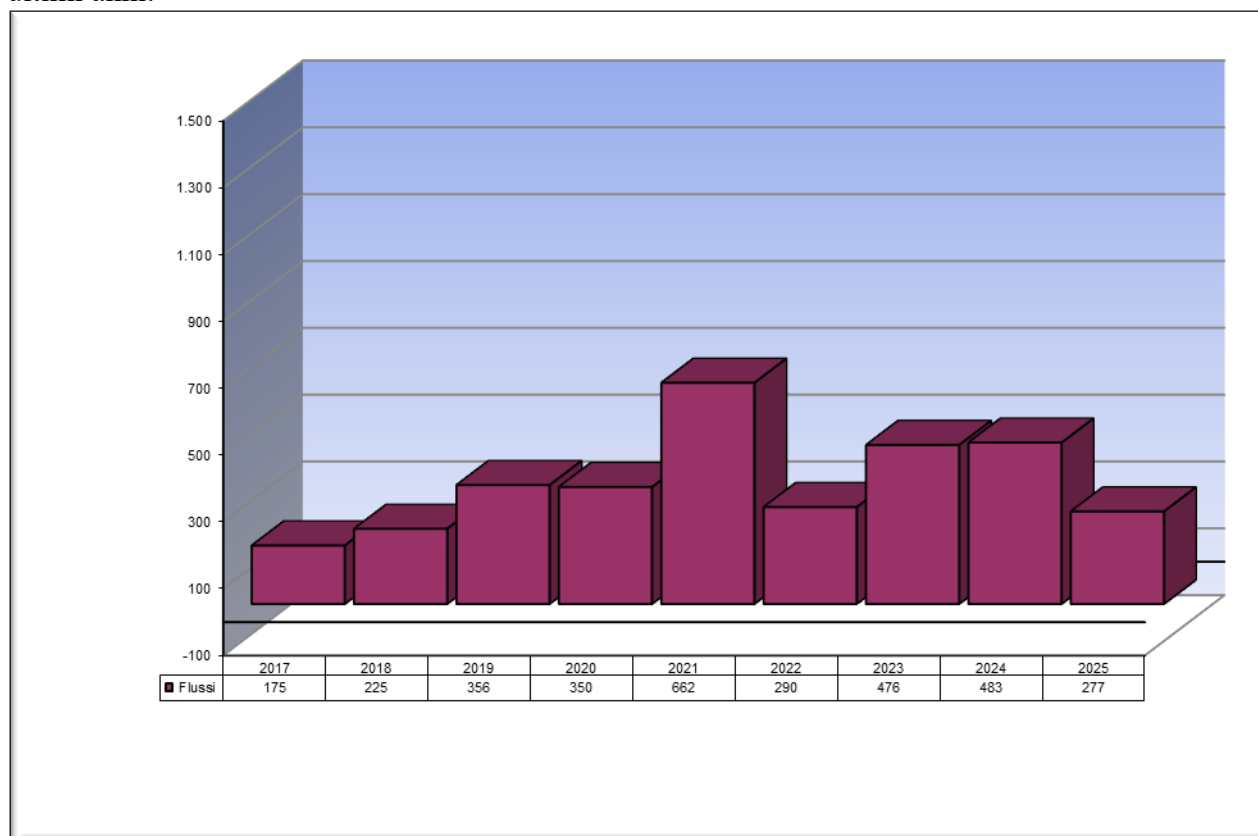
2022= 2.974.591,54, 2021= 4.184.905,92, 2020= 4.336.970,44, 2019=5.550.133,53, 2018= 6.122.769,04, 2017=6.943.179,75, 2016= 6.386.237,19, 2015= 3.862.768,45, 2014= 3.425.308,10, 2012=€ 1.783.052,09; 2011= € 2.062.633,82; 2010 €= 2.110.994,89).

Il totale da riscuotere (residui attivi) alla data del 31.12.25 ammonta ad € 9.592.883,44 (2024=9.841.187,76, 2023=7.251.086,41, 2022= 7.492.547,33, 2021= 7.340.878,47, 2020= 10.481.169,93, 2019=9.652.920,30, 2018=9.465.179,02, 2017=11.629.277,14, 2016=11.691.571,80, 2015=11.156.702,70, 2014= 8.487.070,70, 2013= 9.712.378,24, 2012=€ 7.341.462,55; 2011= € 6.258.383,29; 2010= € 4.754.849,22).

Si riporta di seguito il dettaglio dei principali capitoli di entrata con particolare evidenza agli importi rimasti da incassare sui vari capitoli di entrata:

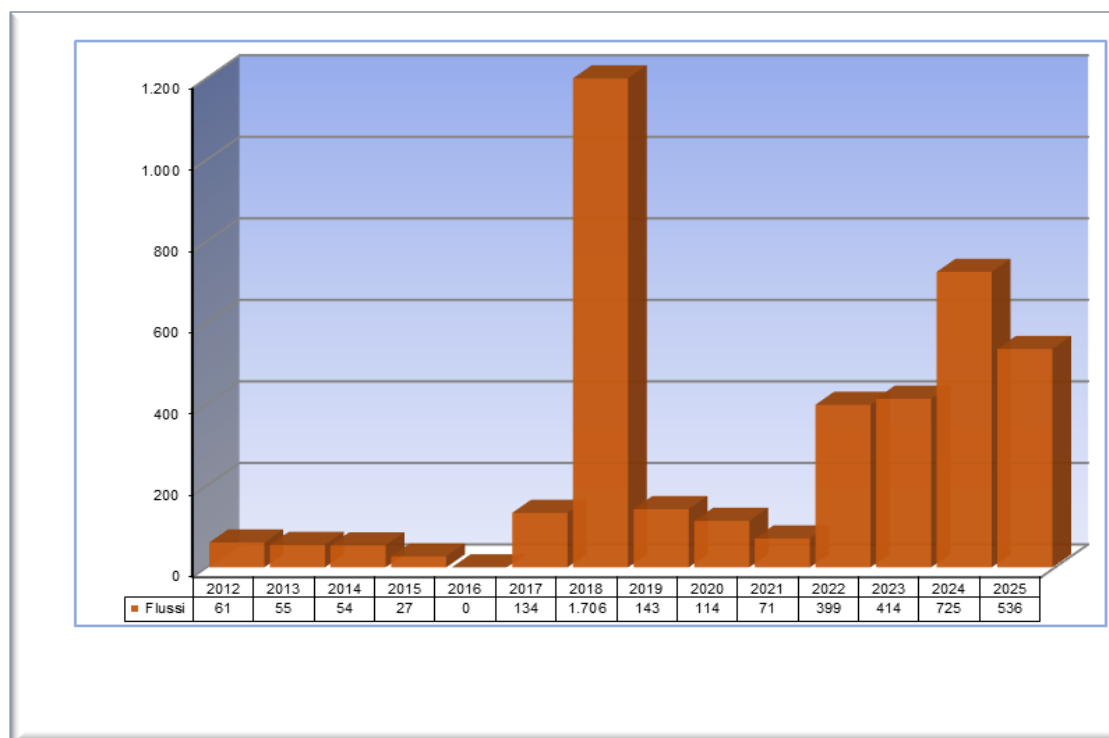
- **cap. 101002:** Entrate derivanti da trasferimenti correnti dallo Stato: contributo ordinario del MUR per Euro 400.179,00 incassato per Euro 200.089,50. Si tratta del contributo ricevuto a seguito della partecipazione al Progetto competitivo relativo all'anno 2024.
- **cap. 101005:** Entrate derivanti da trasferimenti correnti dal Ministero delle Finanze: contributo 5 per mille per Euro 1.503,70 in toto.
- **cap. 101006:** Entrate derivanti da trasferimenti correnti da parte di Organismi Pubblici Esteri ed Internazionali di tipo istituzionale per Euro 277.074,01 (importo accertato) interamente incassato.

Si evidenzia nel grafico sotto riportato la tendenza delle assegnazioni relative ai trasferimenti correnti da parte di Organismi Pubblici esteri ed Internazionali (attività istituzionale) negli ultimi anni:



- **cap. 101007:** Entrate derivanti da contributi correnti da soggetti privati per Euro 300,00. Si tratta del contributo annuale (Euro 300,00) della Tesoreria come da convenzione sottoscritta per la gestione del servizio di cassa.
- **cap. 102001:** Entrate derivanti dalla vendita di beni e dalla prestazione di servizi (commerciali) per Euro 536.486,24 (importo accertato) di cui rimangono da riscuotere Euro 67.447,71 (anno 2025). Si tratta degli introiti derivanti dalle quote di iscrizione e dalle sponsorizzazioni ricevute per i sotto riportati convegni:
 - CNIT- Telecommunications of the future 8-9 aprile 2025 Roma
 - WONS 2025 Madonna di Campiglio, Prof. Lo Cigno
 - GTTI MMSP 2025 VALFURVA 19-20-21 JANUARY 2025, Prof. Tubaro
 - MedComNet 2025 25-27 giugno 2025, Prof. Giusto
 - Molcom Workshop 2025 CT dal 9 all'11 aprile 2025 Prof.ssa Galluccio
 - ESOA INVERSE 2025, Prof. Oliveri
 - ONE6G Summit Bologna 17-19 sept.2025, Prof. Verdone
 - Orizzonte 2030, Prof, Verdone
 - Plenaria Progetto Restart a Napoli 30.6.25-2.7.25, Prof. Riccio
 - Plenaria Progetto Restart a Roma 19-21.1.26
 - 3° Restart Tech Camp on 5G, Prof, Capone, Prof. Bianchi
 - RESTART Plenary Dissemination Workshop Palermo 30-31/01/25, Prof. ssa Tinnirello

Si evidenzia nel grafico sotto riportato la tendenza delle assegnazioni relative ai convegni di tipo commerciale negli ultimi anni:



- **cap. 102004:** Entrate derivanti da attività conto terzi: ricerche e servizi commissionati da soggetti privati (attività commerciale) per Euro 2.417.787,92 (accertamenti 2025) di cui restano da incassare Euro 694.749,72 (anno 2025) ed Euro 1.952,00 (anno 2021)

Elenco analitico delle cifre da incassare (anticipo CNIT):

Leonardo ODA N. 1600000402	64.775,00
AVIO	60.000,00
Thales Italia SpA	50.000,00
LEONARDO SPA FT.926/25 ORDINE INTERNO 1600000421	120.000,00
Fibercop NUMERO ODA 4511664636	146.400,00
Consorzio Venezia Nuova	9.811,58
Elettronica PO 4500071081	24.729,14
TAU Logic	12.200,00
Leonardo COLB-CTR-2024-LED-13	120.000,00
Leonardo Polo avanzato di sperimentazione	75.000,00
Thales Italia S pA ORDINE DI ACQUISTO N. 7054034	
Totale anno 2025	694.749,72
TYG Srl	1.952,00
Totale anno 2021	1.952,00

- **cap. 102005:** Entrate derivanti da attività conto terzi: ricerche e servizi commissionati da Amministrazioni Pubbliche (attività commerciale) per Euro 782.069,76 di cui restano da incassare Euro 93.112,80 (accertamenti anno 2025) + Euro 47.395,01 (da incassare anno 2024) + Euro 19.999,30 (da incassare anno 2022).

Elenco analitico cifre da incassare (anticipo CNIT):

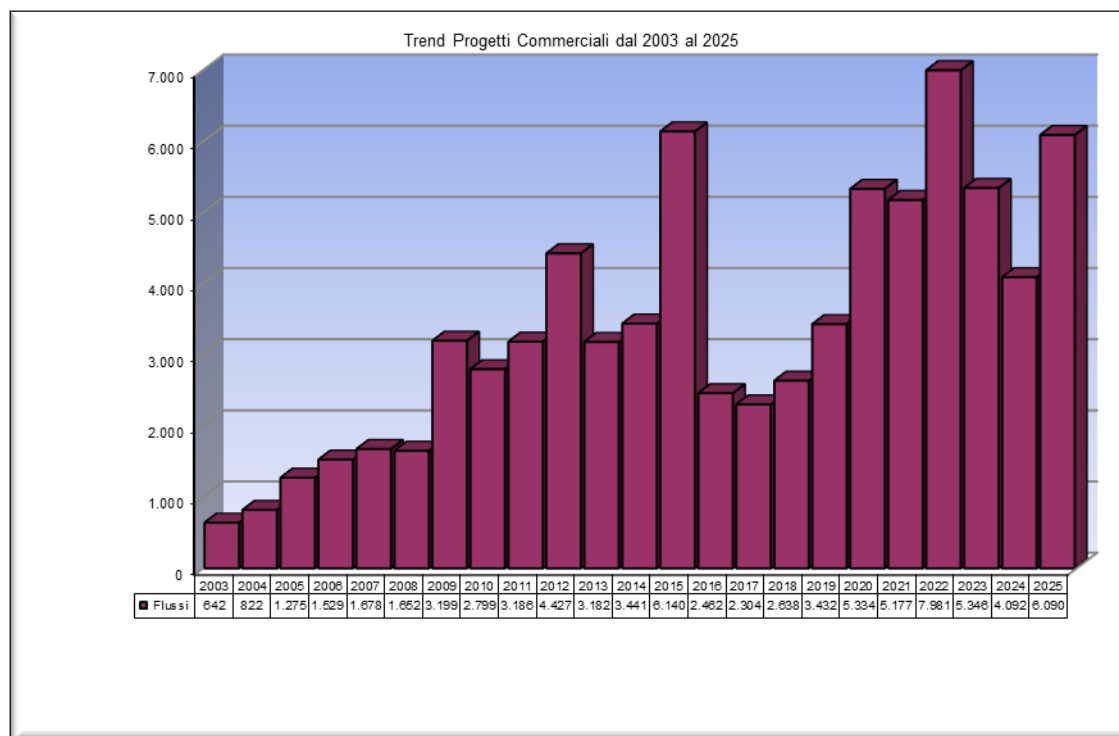
UNIONCAMERE Progetto PIDNEXT	31.672,80
Pratica n. 10459	61.440,00
Totale anno 2025	93.112,80
Safelab Fase 3	47.395,01
Totale anno 2024	47.395,01
DISTURD	19.999,30
Totale anno 2022	19.999,30

- **cap. 102006:** Entrate derivanti da attività conto terzi: ricerche e servizi commissionati da Organismi internazionali (attività commerciale) per Euro 2.890.703,47 di cui restano da incassare Euro 1.015.587,04 (accertamenti 2025) +Euro 35.600,91 (accertamenti 2024), + Euro 156.363,10 per il 2022

ESA Progetto ELECTRON	45.000,00
ETSI Plungtests	8.000,00
Huawei TC20250925036 MWOE	92.627,04
Huawei AGREEMENT N.TC20240905026	69.960,00
Huawei 6G Communication	800.000,00
Totale anno 2025	1.015.587,04

TIM SpA- ESA Contract	35.600,91
Totale anno 2024	35.600,91
5G Sensor con TIM	156.363,10
Totale anno 2022	156.363,10

Si evidenzia nel grafico sotto riportato la tendenza delle assegnazioni relative ai contratti commerciali:

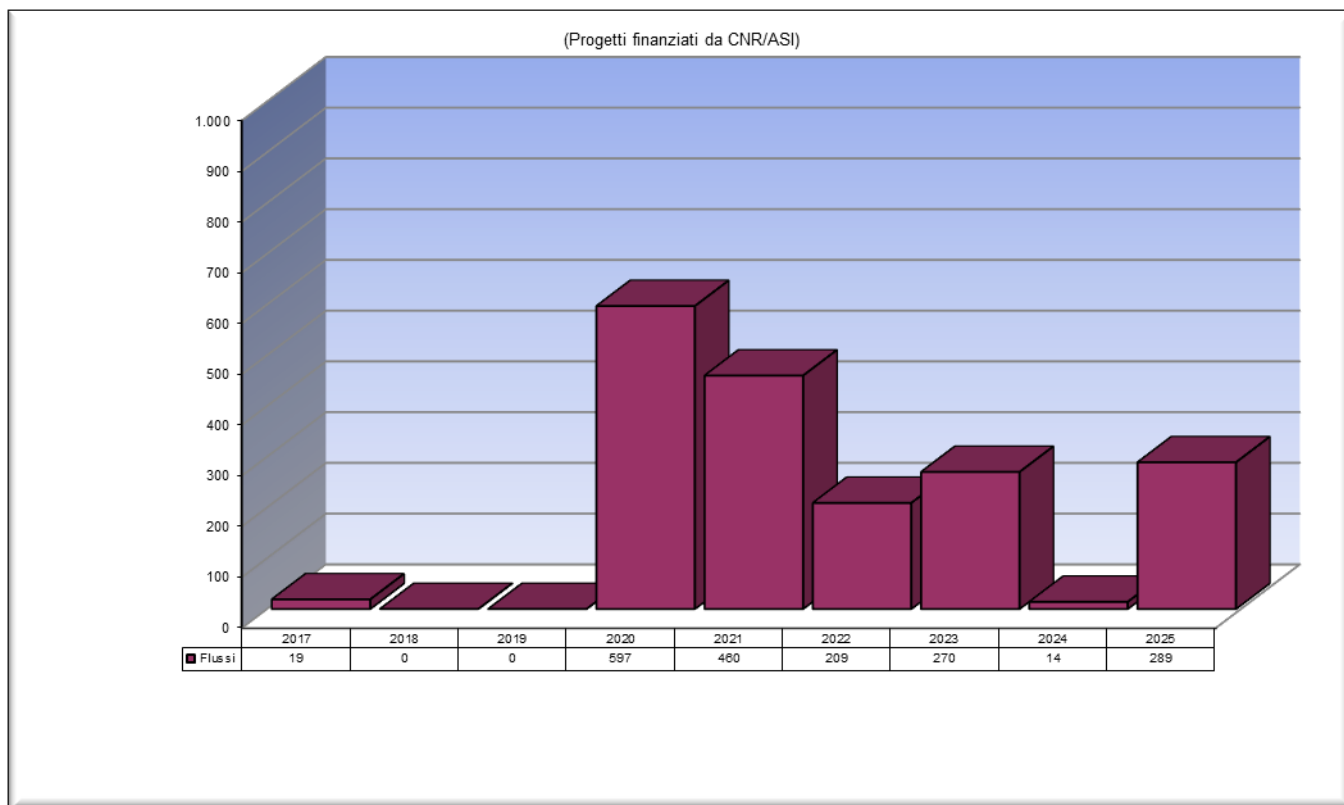


- **Cap 205003**: contributi per investimenti da Enti di Ricerca (CNR e ASI) per Euro 288.993,49 di cui da incassare Euro 50.584,93 (anno 2023), + Euro 64.216,00 (anno 2021) + Euro 73.948,00 (2020).

Elenco analitico cifre da incassare (anticipo CNIT):

ASI con DITEN	50.584,93
Totale 2023	50.584,93
Progetto ORBIT -ASI	64.216,00
Totale 2021	64.216,00
Progetto ORBIT -ASI	73.948,00
Totale 2020	73.948,00

Si evidenzia nel grafico sotto riportato la tendenza delle assegnazioni relative ai progetti CNR e ASI dal 2017 al 2025:



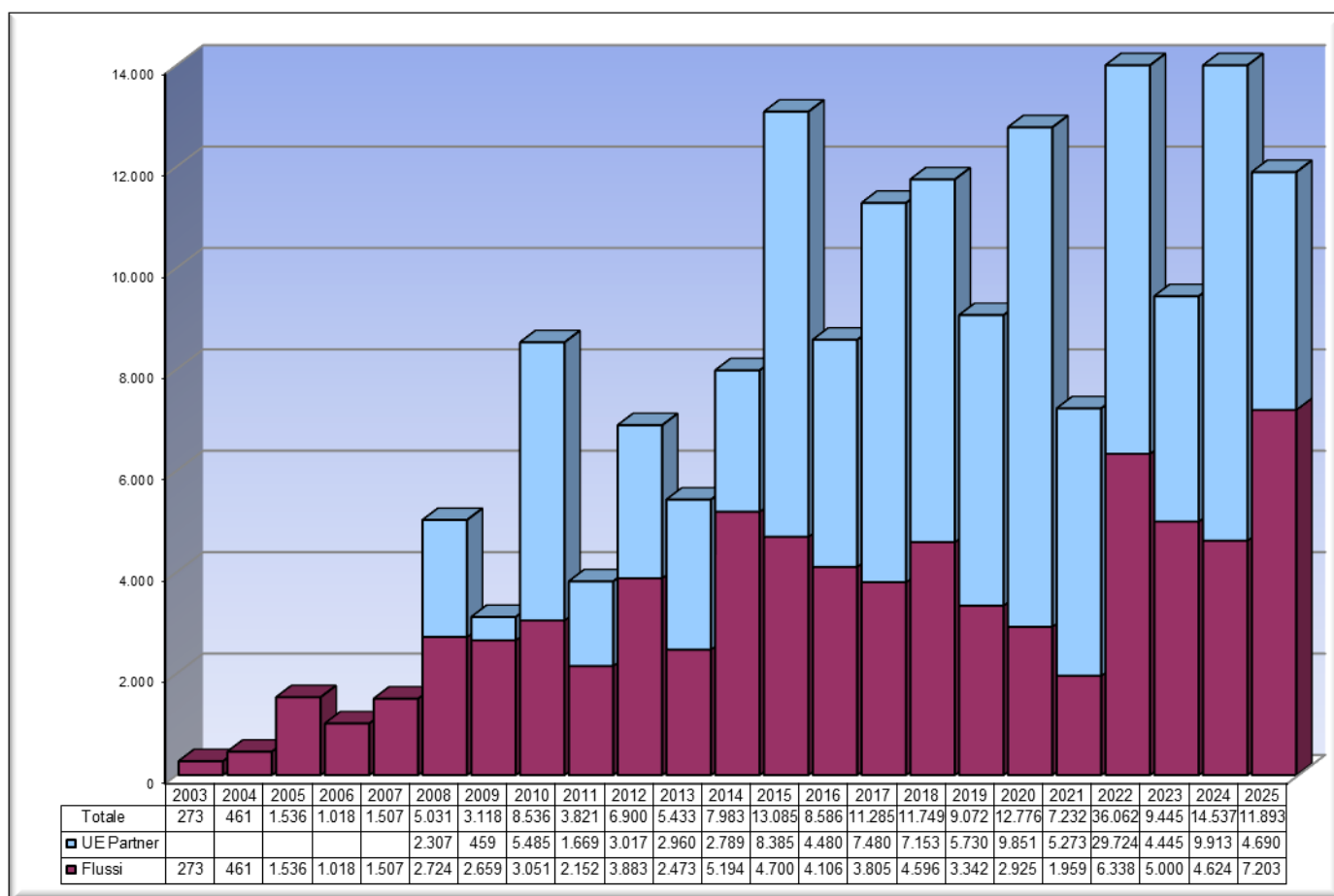
- **Cap 205004:** contributi dalla Commissione Europea per Euro 11.893.581,65 (accertamenti 2025) di cui Euro 1.346.743,10 (da incassare anno 2025) + 1.346.743,10 (da incassare anno 2025) +122.794,53 (da incassare anno 2024) +Euro 219.482,31 (anno 2023), +Euro 11.472,25 (anno 2021).

Elenco analitico cifre da incassare (anticipo CNIT):

Faradai EDA-EDF GA 101075038	29.950,70
Arturo EDA-EDF	108.830,00
Centric GA 101096379	25.000,00
6G- SHINE GA 101095738	48.318,75
Season GA 101096120	43.687,50
Trialsnet GA 101095871	44.000,00
iFurther EDA- EDF	250.000,00
React II GA 101121456	50.000,00
I-Nest Ga 101083398	122.000,00
Meta Wireless	106.415,46
Clever GA 101096120	22.987,48
Desire6G GA 101096466	43.890,00
Smartedge GA 101092908	73.260,00
Flex-Scale GA 101096925	52.635,00
Graph-X Ga 101070482	176.133,01
Allegro GA 101092766	132.089,64
EDOCC GA 101103651	10.000,00
6G-Intense GA 101139266	7.545,47
Totale anno 2025	1.346.743,10
EDOCC Contract 101103651	52.794,53

ARTURO EDA-EDF	70.000,00
Totale anno 2024	122.794,53
NEPHELE Contract 101070487	99.440,50
TIMES Contract 101096307	120.041,81
Totale anno 2023	219.482,31
GUARD Contract 833456	11.472,25
Totale anno 2021	11.472,25

Si evidenzia nel grafico sotto riportato la tendenza delle assegnazioni relative ai progetti europei dal 2003 al 2025:



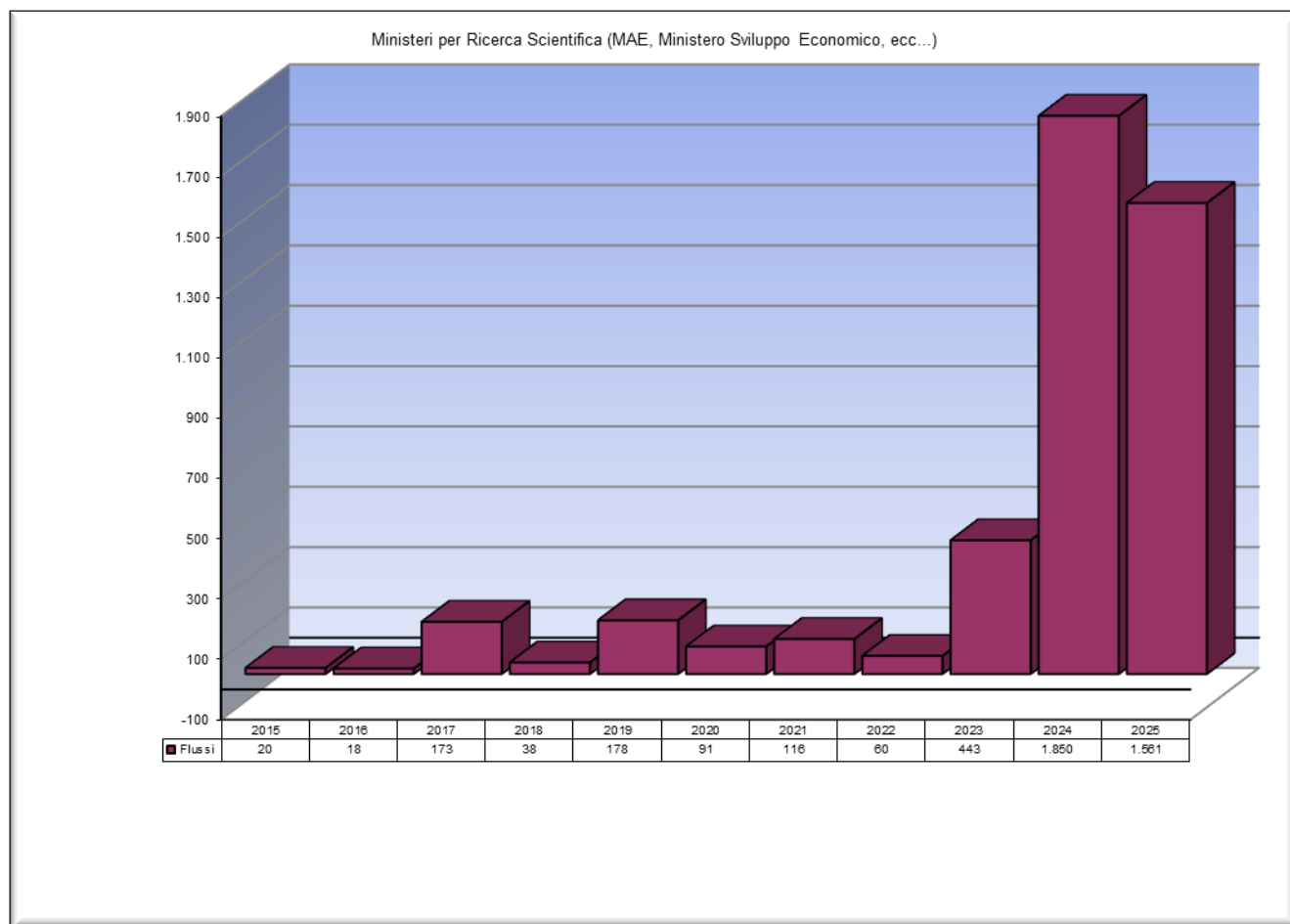
-Cap. 205005: Contributi da altri Enti Pubblici (Ministeri diversi, ecc....) per Euro 1.561.585,37 (accertamenti anno 2025) di cui da incassare Euro 1.106.462,82 (anno 2024).

Elenco analitico cifre da incassare (anticipo CNIT):

CTE Bologna	157.967,75
TAN-TOM	49.360,60
I-NEST (quota MIMIT)	765.825,37
Isottica	200.600,00
Smarty	126.996,25
Agenzia Area Nolana	300,00

Totale 2025	1.301.049,97
CTE Bologna	338.652,42
Isottica	450.000,00
I-NEST (quota MIMIT)	317.810,40
Totale 2024	1.106.462,82

Si evidenzia nel seguente grafico il trend delle assegnazioni dal 2015 al 2025 avvenute su questo capitolo di entrata:

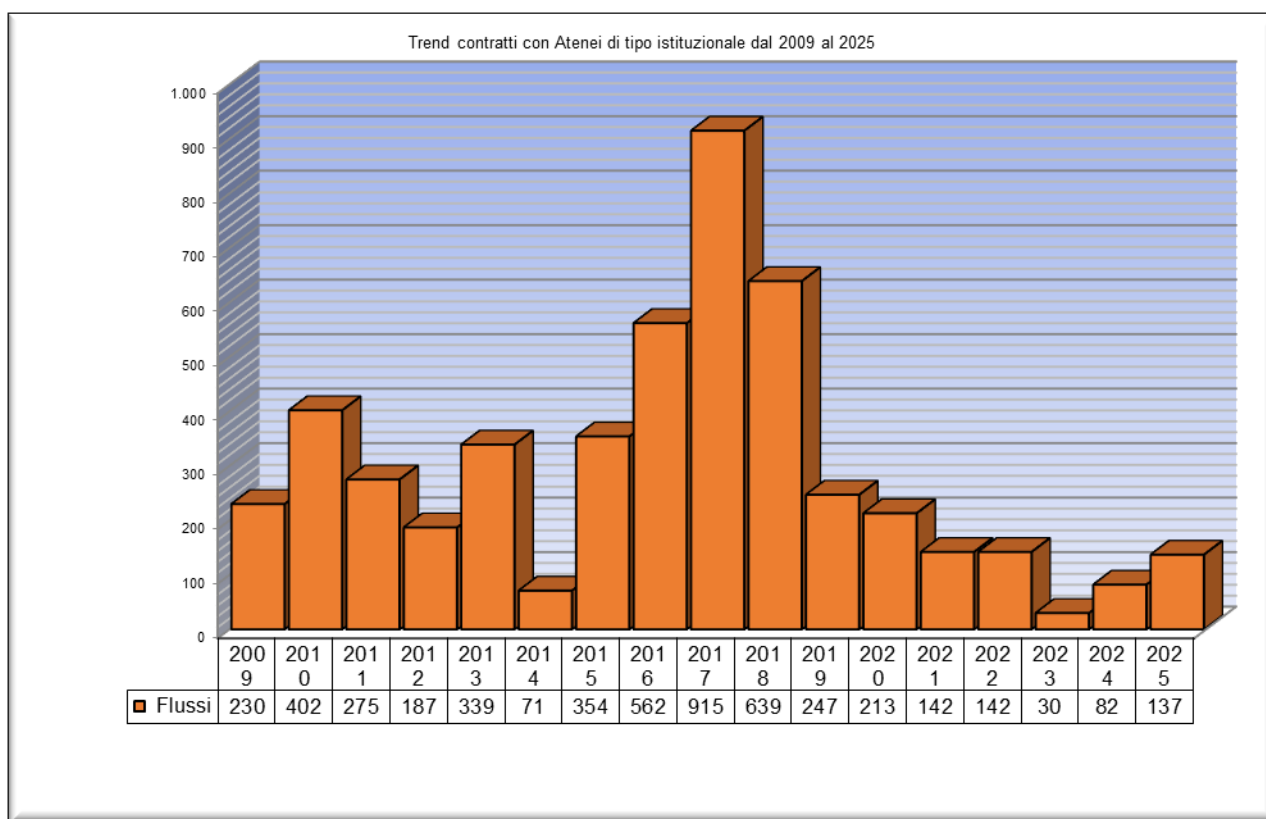


- **Cap. 205007:** Trasferimenti per investimenti da Università per lo svolgimento di ricerche in ambito istituzionale per Euro 137.265,19 (accertamenti 2025) di cui restano da incassarsi Euro 21.000,00 (anno 2025) + 54.461,00 (anticipi anno 2024), + Euro 21.000,00 (anno 2020).

Elenco dettaglio cifre da incassare (anticipo CNIT):

Sistema Spaziale Multistatico- DIE	21.000,00
Totale 2025:	21.000,00
PRIN Fosterer	54.461,00
Totale 2024:	54.461,00
Accordo con Università Mediterranea Reggio Calabria	21.000,00
Totale 2020:	21.000,00

Si evidenzia nel seguente grafico il trend delle assegnazioni dal 2003 al 2025 avvenute su questo capitolo di entrata:

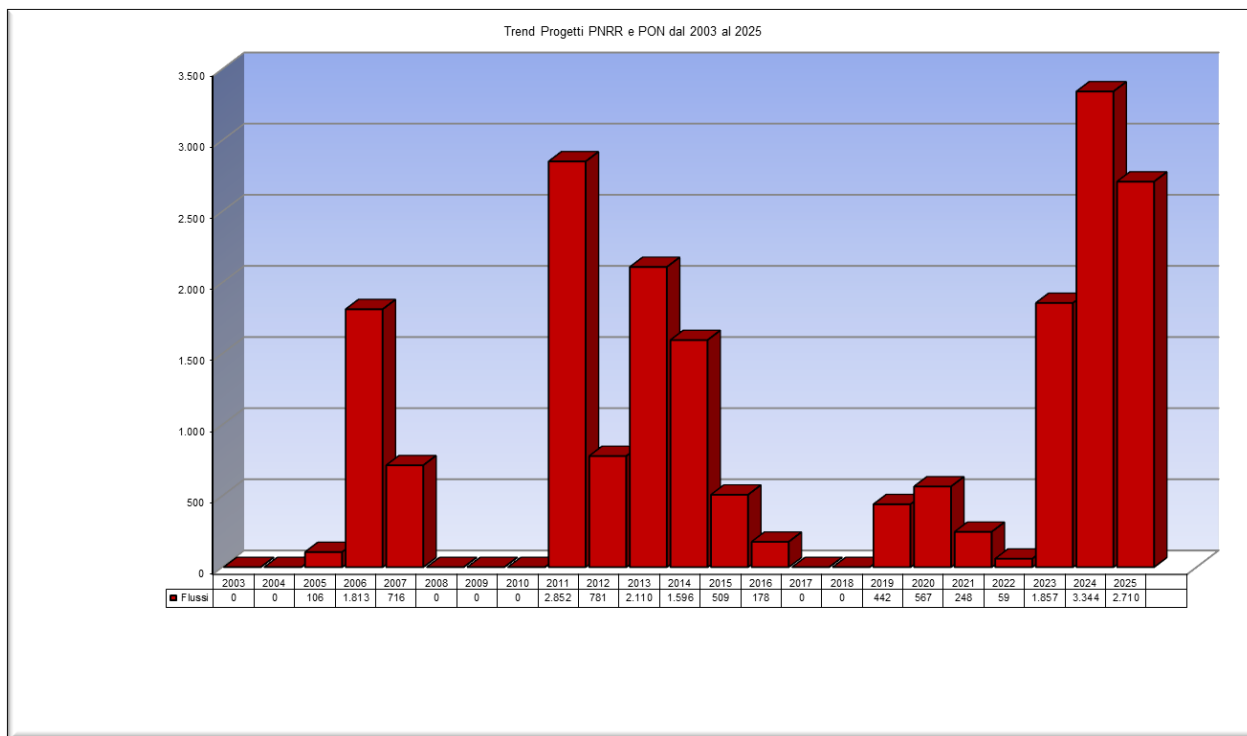


- **Cap. 205012:** Progetti PON PNRR per Euro 2.710.300,31 (accertamenti anno 2025) di cui Euro 2.509.894,94 (anno 2025) + Euro 301.504,13 (da incassare anno 2024), +Euro 14.580,00 (anno 2020).

Elenco analitico delle cifre da incassare (anticipo CNIT):

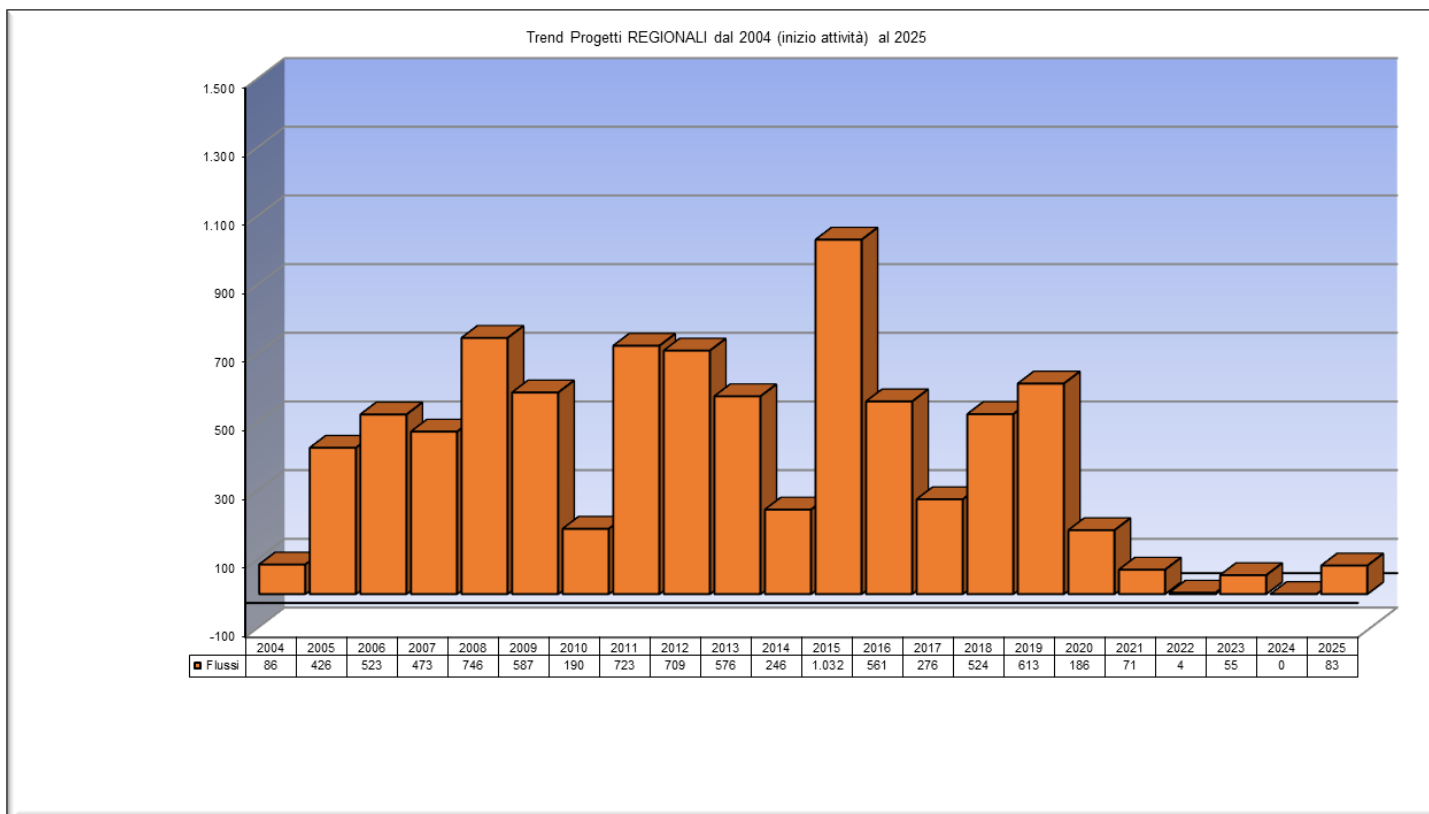
PNRR RESTART	1.608.714,90
PNRR SERICS	377.749,04
PNRR E.INS	523.431,00
Totale 2025	2.509.894,94
PNRR E.INS	301.504,13
Totale 2024	301.504,13
PON ARES ARS01 00682	14.580,00
Totale 2020:	14.580,00

Si evidenzia nel seguente grafico il trend delle assegnazioni dal 2003 al 2025 avvenute su questo capitolo di entrata:



- **Cap. 205013:** Progetti Regionali vi è un accertamento in entrata per l'esercizio 2025 di Euro 82.951,56 interamente incassato.

Si evidenzia nel seguente grafico il trend delle assegnazioni dal 2003 al 2025 avvenute su questo capitolo di entrata:



SEZIONE USCITE

Per quanto riguarda le Uscite, l'impostazione è quella consueta di prevedere capitoli in uscita per i progetti di ricerca corrispondenti a quelli in ingresso. Per tali progetti, tuttavia, come avvenuto nel corso dei precedenti esercizi, anche per l'anno 2025 si è adottata l'impostazione di esporre in uscita alcune voci (stipendi del personale, affitti) negli specifici capitoli di bilancio e non in quelli relativi genericamente ai singoli progetti di ricerca. È stato ritenuto utile mantenere l'esplicitazione per il MUR e per potenziali altri soggetti, della consistenza del CNIT in termini di personale e di strutture.

Il totale dei movimenti in uscita, relativamente alla parte di competenza, impegnati nel corso dell'esercizio 2025 è stato pari a € 26.333.018,58 di cui pagati € 25.009.247,21 (dato impegni 2024= €29.541.675,34, dato impegni 2023= € 37.449.282,54, dato impegni 2022= € 17.931.145,48, dato impegni 2021= €17.386.649,12, dato impegni 2020= € 19.550.161,47, dato impegni 2019= € 16.499.725,11, dato impegni 2018= € 19.570.229,43, dato impegni 2017= € 17.227.973,43, dato impegni 2016= € 16.559.283,50; dato impegni 2015= € 19.525.283,25, dato impegni 2014= € 15.537.613,02, dato impegni 2013= € 14.786.167,57; dato 2012= € 13.773.587,70; dato 2011= € 10.637.793,14; dato 2010=€ 13.602.039,74).

Il totale dei movimenti in uscita, relativamente alla parte di residui, impegnati nel corso degli esercizi precedenti al 2025 è stato pari a € 2.027.253,87 di cui pagati € 1.509.179,03 (dato 2024= € 1.208.678,79, dato 2023= € 1.270.288,53, dato 2022= € 2.754.285,80, dato 2021 = € 8.326.110,36, dato 2020= € 2.309.690,97, dato 2019= € 3.743.171,22, dato 2018= € 3.313.717,25, dato 2017= € 3.631.707,78, dato 2016= € 2.771.646,32, dato 2015=€ 2.701.354,27, dato 2014= € 3.515.153,15, dato 2013= €4.202.404,39; dato 2012= € 2.868.674,61; dato 2011=€1.928.511,37; dato 2010= € 555.273,15).

Si riporta una tabella di confronto tra le cifre impegnate dal 2012 al 2025, relativamente alle spese di funzionamento della struttura:

In particolare, si riportano i dati delle spese di funzionamento e del personale:

Importo spese di funzionamento anno 2015 Euro 645.591,67
 Importo spese di funzionamento anno 2016 Euro 657.889,36
 Importo spese di funzionamento anno 2017 Euro 513.093,07
 Importo spese di funzionamento anno 2018 Euro 385.103,63
 Importo spese di funzionamento anno 2019 Euro 379.907,42
 Importo spese di funzionamento anno 2020 Euro 361.876,89
 Importo spese di funzionamento anno 2021 Euro 360.550,79
 Importo spese di funzionamento anno 2022 Euro 548.948,72
 Importo spese di funzionamento anno 2023 Euro 761.594,93
 Importo spese di funzionamento anno 2024 Euro 1.093.918,35
 Importo spese di funzionamento anno 2025 **Euro 1.046.384,64**

Importo spese di personale anno 2015 Euro 2.786.150,70
 Importo spese di personale anno 2016 Euro 3.668.221,35
 Importo spese di personale anno 2017 Euro 4.197.545,51
 Importo spese di personale anno 2018 Euro 4.287.988,32
 Importo spese di personale anno 2019 Euro 4.328.744,22

Importo spese di personale anno 2020 Euro 3.734.356,66

Importo spese di personale anno 2021 Euro 3.970.117,86

Importo spese di personale anno 2022 Euro 3.939.881,58

Importo spese di personale anno 2023 Euro 5.042.717,45

Importo spese di personale anno 2024 Euro 6.489.852,48

Importo spese di personale anno 2025 Euro 7.803.884,73

		2020	2021	2022	2023	2024	2025
101001	indennità e rimborsi partecipazione Organi	22.814,56	14.760,13	32.042,97	57.909,06	29.271,16	29.354,63
101002	compensi Collegio dei Revisori	7.940,41	9.120,22	8.331,45	7.852,17	8.622,18	8.772,54
101004	Altre uscite per gli Organi						2.638,36
102001	Acquisto materiale di consumo e noleggio materiale tecnico	1.183,51	574,03	768,6	431,56	510,60	1.014,08
102002	locali e strutture	0,00	0,00	24.341,77	56.319,00	31.031,66	64.941,98
102003	acquisto beni consumo e servizi	17.095,80	17.495,72	14.992,34	19.740,30	14.455,87	23.966,26
102004	assemblea annuale	0,00	10.000,00	19.689,55	9.248,67	13.080,00	10.563,07
102005+102020+	stampate e	1.276,34+	1.145,64+	959,29	1.881,02	4.985,00	13.434,12
102032+	cancelleria/postali/pubblicazioni,	5.270,66+	2.395,00+	599,00	352,79	8.913,88	
1.02.018+	spese spedizioni, moduli stampati e	2.150,00+	8.060,24+	1.280,00	4.705,00	207,20	
102021	rilegatura, postali	5.270,66+	401,69+	4.038,69	8.485,61		
		1.250,00+	391,05				

		2020	2021	2022	2023	2024	2025
102007	co.pro per amministrazione	8.900,00	28.620,00	33.596,26	89.944,56	83.124,70	61.353,71
102008	spese funzionamento lab. naz.	22.500,00	22.500,00	33.750,00	96.943,40	90.000,00	96.368,90
102011-102014	licenze software, manutenzione locali/rimborsi vari	3.133,74+	3.561,83+	4.264,71	1.660,54	26.131,98	14.342,00
	oneri e compensi per funz. amm.vo e legale	2.572,00	5.470,76	4.840,31	12.926,10	0,00	
102016		122.784,45	101.880,77	119.579,85	125.992,94	129.966,60	151.443,02
102017	assicurazioni	12.709,11	15.926,88	15.948,91	25.771,20	40.955,68	20.115,50
102030	uscite per servizi informatici	17.978,21	17.771,34	30.925,32	33.220,60	40.670,07	51.806,23
102033	telefonia	5.958,55	2.607,51	13.701,06	14.869,50	12.985,95	12.037,16
103001/103002	stipendi	1.991.707,89	1.950.953,41	1.955.430,78	2.780.671,93	3.585.965,13	4.196.636,24
103003	missioni	2.614,07	2.654,07	4.413,54	11.577,29	8.535,89	14.475,79
103004	oneri previdenziali	1.069.095,56	1.118.122,55	1.041.488,12	1.350.194,50	1.741.220,80	2.419.456,34
103005	ritenute erariali	590.050,80	584.974,50	593.170,35	780.847,56	941.148,07	1.187.792,15
103006-110001	quota TFR annuale	83.502,41	316.067,40	83.872,74	131.003,55	221.518,48	220.371,33
	quota TFR accantonata			265.919,59			

		2020	2021	2022	2023	2024	2025
		6.100,00	665,88	18.649,44	25.984,08	80.217,04 (NB Accantonamento CNIT Accademy euro 50.000,00)	18.771,68
103010	formazione ed aggiornamento del personale/CNIT Accademy						
103014	buoni pasto	5.989,32	11.163,18	18.800,00	18.865,20	18.807,00	21.891,69
103015	Spese in materia di accessibilità				572,00	0,00	0,00
104002	Borse di studio per l'amministrazione				26.833,31	38.605,56	67.999,96
104007	Altre spese per attività istituzionali	19.000,00	19.000,00	0,00	2.670,00	2.670,00	3.999,80
104003	quote associative	11.582,81	9.521,51	7.538,84	16.812,25	11.249,31	9.934,99
104004	Contributo dotazione Fondazioni PNRR	0,00	0,00	20.000,00	50.000,00	30.000,00	1.840,00
104008	cofin. dottorati di ricerca (accantonamento)	14.725,56	0,00	78.078,59	0,00	78.078,60	29.255,27
104010+103013	spese per sicurezza e privacy-medico lavoro	314,23+ 2.805,00	3.556,00	5.129,36	5.121,41	6.570,87	5.376,07
104011-109006	spese notarili e legali stipula contratti	20.596,30	14.304,13	3.502,35 682,00	2.997,70	0,00	3.692,51

		2020	2021	2022	2023	2024	2025
106002	spese bancarie	9.173,99	9.154,58	9.329,86	14.734,17	14.923,38	17.218,61
109004	oneri vari straordinari	0,00	6.636,74	0,00	0,00	0,00	0,00
112001	ANVUR	0,00	0,00	5.900,00	0,00	0,00	6.000,00
208003	acquisto mobili e pc segreteria	7.796,56	2.087,30	11.987,16	12.869,73	46.004,35	4.730,12
208004	acquisto apparecchi informatici	0,00	19.515,64	1.287,50	4.303,77	0,00	11.276,99
103016	Fringe benefits						47.398,27
	Totali	4.096.233,55	4.330.668,65	4.488.830,30	5.804.312,47	7.583.770,83	8.850.269,37
	Totale funzionamento						
	=						
	Euro 8.850.269,37 –						
	Euro 7.803.884,73						
	(costo personale) =						
	Euro 1.046.384,64						

Totale funzionamento = Euro 8.850.269,37 – Euro 7.803.884,73 totale costo del personale (2024= 6.489.852,48, 2023= 5.042.717,54, 2022=3.939.881,58, 2021= 3.970.117,86, 2020=3.734.356,60) = Euro 1.064.384,64

L'importo per **spese di funzionamento** è così strutturato:

Anno 2025:

Euro 1.046.384,64 (funzionamento ente) + Euro 1.017.082,83 (personale amministrativo + personale tecnico adibito a mansioni gestionali/amministrative)

Totale Euro: **2.063.467,47**

Anno 2024:

Euro 1.093.918,35 (funzionamento ente) + Euro 979.999,80 (personale amministrativo + personale tecnico adibito a mansioni gestionali/amministrative)

Totale Euro: **2.073.918,15**

Anno 2023:

Euro 761.594,93 (funzionamento ente) + Euro 927.704,95 (personale amministrativo + personale tecnico adibito a mansioni gestionali/amministrative)

Totale Euro: **1.689.299,88**

Anno 2022:

Euro 548.948,72 (funzionamento ente) + Euro 896.450,77 (personale amministrativo + personale tecnico adibito a mansioni gestionali/amministrative)

Totale Euro **1.445.399,49**

Anno 2021:

Euro 360.550,79 (funzionamento ente) + Euro 776.078,97 (personale amministrativo + personale tecnico adibito a mansioni gestionali/amministrative)

Totale Euro **1.136.629,76**

Anno 2020:

Euro 361.876,89 (funzionamento ente) + Euro 731.349,00 (personale amministrativo + personale tecnico adibito a mansioni gestionali/amministrative)

Totale Euro **1.093.225,89**

Anno 2019:

Euro 379.907,42 (funzionamento ente) + Euro 703.899,55 (personale amministrativo + personale tecnico adibito a mansioni gestionali/amministrative)

Totale Euro **1.083.806,97**

Anno 2018

Euro 385.103,63 (funzionamento ente) + Euro 637.176,44 (NB: comprensivi di arretrati da rinnovo contratto)

Totale Euro **1.022.280,07**

Anno 2017

Euro 513.093,07 (funzionamento ente) + Euro 602.076,00 (personale amministrativo) + Euro 27.584,38 (stipendio Ing. Ronga 2017)

Totale Euro 1.142.753,45

Anno 2016

Euro 657.889,36 (funzionamento ente) + Euro 589.122,08 (personale amministrativo)

Totale Euro 1.247.011,44

Anno 2015

Euro 645.591,67 (funzionamento ente) + Euro 576.122,08 (personale amministrativo)

Totale Euro 1.221.713,75

Anno 2014:

Euro 430.666,30 (funzionamento ente) + Euro 519.254,87 (personale amministrativo)

Totale Euro 949.921,17

Accantonamenti a Bilancio

Si segnala che risulta accantonato a Bilancio il “fondo consortile”, che raccoglie tutte le quote di adesione alla struttura versate dalle Università membri del CNIT (€ 216.911,97), il TFR dei dipendenti per Euro 1.520.081,32, il Fondo di riserva per Euro 43.439,12, il Fondo di garanzia per i contratti a tutele crescenti (Jobs Act) per Euro 432.345,12, il Fondo di garanzia rendicontazione progetti di ricerca per Euro 485.649,41.

Attività commerciale

Si ricorda che l'**attività commerciale** svolta dal Consorzio è stata impostata in regime ordinario ed in forma separata rispetto alla contabilità istituzionale. Per l'analisi del conto economico e del conto dei profitti e delle perdite si rimanda alla “nota integrativa al bilancio 2024 delle separate attività commerciali” allegata alla presente relazione.

Il bilancio commerciale chiude con un avanzo di gestione pari ad € **94.295,14** (anno 2024= € 241.015,50 anno 2023= € 11.489,43, anno 2022= € 203.371,00, anno 2021= € 73.969,81, anno 2020= € 25.372,00, anno 2019= € 28.835,76, anno 2018= € 33.238,00; anno 2017= € 52.099,00; anno 2016= € 32.448,00; anno 2015= € 101.617,00, anno 2014= € 45.901,00, anno 2013= € 54.408,00; anno 2012 = € 27.442,00), al netto delle imposte d'esercizio. L'importo ante imposte ammonta ad € **120.876,31** (anno 2024= € 331.326,50, anno 2023= € 24.691,97, anno 2022= € 271.861,00, anno 2021 =€ 110.627,81, anno 2020=€ 40.258,00, anno 2019= € 40.323,00, anno 2018= € 46.671,92; anno 2017= € 75.395,00; anno 2016= € 56.540,00; anno 2015 = € 135.117,00, anno 2014 = € 76.292,00, anno 2013 = € 87.653,00, anno 2012 = € 51.744,00). Le imposte 2024 ammontano ad Euro 90.311,00.

Di seguito si riporta una analisi più dettagliata delle spese, distinte tra i vari capitoli a cui esse sono state imputate; verranno tralasciati quei capitoli che non sono stati movimentati.

Titolo 1 – Uscite correnti

Categoria 1.01 – Spese per gli organi

Complessivamente la categoria presenta una variazione in diminuzione di € 23.657,04 rispetto alla previsione iniziale (€ 65.400,00). Per il dettaglio si rimanda alle delibere del CdA relative alle variazioni ed agli storni effettuati sul bilancio in corso d'anno.

In particolare:

- il cap. 001 – “Indennità e rimborsi ai componenti gli Organi collegiali di amministrazione” presenta una previsione definitiva di € 30.332,06, di cui impegnati € 29.354,63 e pagati € 28.748,72;
- il cap. 002 – “Compensi, indennità e rimborsi ai Componenti il Collegio dei Revisori” presenta una previsione definitiva di € 8.772,54, totalmente impegnati e pagati;
- il cap. 004 – “Altre uscite per gli Organi di varia natura” presenta una previsione definitiva di € 2.638,36, totalmente impegnati e pagati;

A fine esercizio la categoria presenta una economia di spesa per € 977,43, che è stata interamente riportata in conto competenza dell'esercizio 2026.

Categoria 2 – Spese per l'acquisto di beni di consumo e servizi

Complessivamente la categoria presenta una variazione in aumento di € 634.066,37 rispetto alla previsione iniziale (€ 367.400,00).

In particolare:

- il cap. 001 – “Acquisto di materiali di consumo e noleggio di materiale tecnico” presenta una previsione definitiva di € 1.014,08 interamente impegnati e pagati.
- il cap. 002 – “Locali e strutture” presenta una previsione definitiva di € 70.917,80 di cui impegnati e pagati € 64.941,98.
- il cap. 003 – “Altre uscite per l'acquisto di beni e di consumo e di servizi” presenta una previsione definitiva di € 24.383,83, di cui risultano impegnati € 23.966,26; di quest'ultima risultano pagati € 23.908,87.
- il cap. 004 – “Uscite per convegni, workshop, azione COST e organizzazione e partecipazione all'assemblea annuale CNIT” presenta una previsione definitiva di € 11.850,36, di cui risultano impegnati e pagati € 19.563,07.
- il cap. 005 – “Altre utenze e canoni” presenta una previsione definitiva di € 2.460,00, di cui risultano impegnati e pagati € 2.257,00.
- il cap. 006 – “Acquisto beni e servizi per l'attività commerciale” presenta una previsione definitiva di € 49.037,87 di cui risultano impegnati e pagati € 10.827,50.
- il cap. 007 – “Collaborazioni a progetto, contratti d'opera e altre prestazioni occasionali per l'amministrazione” presenta una previsione definitiva di € 61.353,71, interamente impegnati e pagati.

- il cap. 008 – “Spese di funzionamento Laboratori Nazionali di Ricerca” presenta una previsione definitiva di € 518.990,90 di cui risultano impegnati € 267.731,18; di quest’ultima risultano pagati € 260.463,94.
- il cap. 011 – “Licenze Software” presenta una previsione definitiva di € 11.878,79 interamente impegnate e pagate.
- il cap. 014 – “Manutenzione, riparazione e adattamento di locali e relativi impianti” presenta una previsione definitiva di € 3.000,00, di cui risultano impegnati e pagati € 2.464,00.
- il cap. 016 – “Onorari e compensi per incarichi speciali” presenta una previsione definitiva di € 151.443,02, interamente impegnati e pagati.
- il cap. 017 - “Premi di assicurazione” presenta una previsione definitiva di € 20.115,50 interamente impegnati e pagati.
- il cap. 020 – “Spese di trasporto, spedizioni con corriere e facchinaggio” presenta una previsione definitiva di € 10.395,82, interamente impegnati e pagati.
- il cap. 030 – “Uscite per servizi informatici” presenta una previsione definitiva di € 51.806,23 interamente impegnati e pagati.
- il cap. 032 – “Uscite postali” presenta una previsione definita di € 781,30 interamente impegnati e pagati.
- il cap. 033 – “Telefonia fissa, mobile e per reti di trasmissione” presenta una previsione definitiva di € 12.037,16; interamente impegnati e pagati.

A fine esercizio la categoria riporta un’economia di spesa di € 297.889,77, che è stata interamente riportata in conto competenza dell’esercizio 2026.

Categoria 3 – Oneri per il personale in attività di servizio

Complessivamente la categoria presenta una variazione in aumento di € 1.278.809,34 rispetto alla previsione iniziale di € 7.106.801,55 in parte causata dalla riassegnazione dell’avanzo 2024 e in parte dalle variazioni e dagli storni effettuati in corso d’anno relativi allo spostamento delle cifre necessarie per pagare gli stipendi del personale dai fondi di ricerca al capitolo “stipendi”.

In particolare:

- il cap. 001 – “Competenze fisse al personale a tempo indeterminato” presenta una previsione definitiva di € 2.289.144,85, interamente impegnati e pagati.
- il cap. 002 – “Competenze fisse al personale a tempo determinato” presenta una previsione definitiva di € 1.907.491,39, interamente impegnati e pagati.
- il cap. 003 – “Rimborso spese viaggio per missioni all’interno” presenta una previsione definitiva di € 20.863,88, di cui risultano impegnati e pagati € 14.475,79.
- il cap. 004 – “Oneri previdenziali e sociali personali dipendenti” presenta una previsione definitiva di € 2.419.456,34 interamente impegnati, di tale cifra risultano pagati € 2.211.107,53.
- il cap. 005 – “Ritenute Erariali personale dipendente” presenta una previsione definitiva di € 1.187.792,15, interamente impegnati, di tale cifra risultano pagati € 971.408,96.
- il cap. 006 – “Altri oneri per il personale (TFR quota annuale)” presenta una previsione definitiva di € 220.371,33, interamente impegnati e pagati.
- il cap. 008 – “Arretrati di anni precedenti al personale” presenta una previsione definitiva di € 70.000,00, interamente impegnati.
- il cap. 009 – “IRAP-imposta regionale sulle attività produttive” presenta una previsione definitiva di € 34.798,60, di cui 32.623,00 interamente impegnati e pagati.
- il cap. 010 – “Formazione ed aggiornamento del personale” presenta una previsione definitiva di € 18.771,68, interamente impegnati e pagati.

- il cap. 013 – “Spese per medico del lavoro” presenta una previsione definitiva di € 5.376,07 interamente impegnati e pagati.
- il cap. 014 – “Buoni pasto personale dipendente” presenta una previsione definitiva di € 164.146,33 interamente impegnati e pagati.
- il cap. 016 – “Fringe benefits per il personale dipendente” presenta una previsione definitiva di € 47.398,27 interamente impegnati e pagati.

A fine esercizio la categoria riporta un’economia di spesa di € 78.563,69, che è stata interamente riportata in conto competenza dell’esercizio 2026.

Categoria 4 – Uscite per prestazioni istituzionali

Complessivamente la categoria presenta una variazione in aumento di € 524.131,33 rispetto alla previsione iniziale di € 289.328,80, in parte causata dalla riassegnazione dell’avanzo 2024 e in parte dalle variazioni e dagli storni effettuati in corso d’anno.

In particolare:

- il cap. 002 – “Borse di studio” presenta una previsione definitiva di € 67.999,96 interamente impegnati e pagati;
- il cap. 003 – “Quote associative” presenta una previsione definitiva di € 9.934,99 interamente impegnati e pagati;
- il cap.004 – “Contributo dotazione costituzione Fondazioni PNRR” presenta una previsione definitiva di € 2.583,23 di cui € 1.840,00 impegnati e pagati;
- il cap. 005 – “Spese per la partecipazione a programmi internazionali di ricerca” presenta una previsione definitiva di € 588.380,63, di cui impegnati € 305.048,07 e pagati € 297.698,35;
- il cap. 007 – “Spese per la promozione, sviluppo e diffusione della ricerca scientifica e tecnologica” presenta una previsione definitiva di € 10.937,18 di cui impegnati e pagati € 3.999,80.
- il cap. 008 – “Cofinanziamento dottorati di ricerca presso le Università” presenta una previsione definitiva di € 122.289, di cui € 29.255,27 impegnati e pagati.
- il cap. 009 – “Cofinanziamento assegni di ricerca presso le Università” presenta una previsione definitiva di € 7.134,31, interamente impegnati e pagati.
- il cap. 011 – “Spese notarili, legali e amministrative per la stipula di contratti” presenta una previsione definitiva di € 4.200,00, di cui € 3.692,51 impegnati e pagati.

A fine esercizio la categoria presenta economia di spesa di € 391.689,53, che è stata interamente riportata in conto competenza dell’esercizio 2026.

Categoria 5 – Contratti di Ricerca e Convenzioni

Complessivamente la categoria presenta variazioni in aumento di € 6.772.239,75 rispetto alla previsione iniziale di € 4.589.280,56.

In particolare:

- il cap. 002 – “Contratti di ricerca e convenzioni con enti pubblici” presenta una previsione definitiva di € 894.757,90 di cui impegnati € 398.978,59; di questa cifra risultano pagati € 322.159,77.

- il cap. 004 – “Contratti di ricerca e convenzioni con altri enti pubblici esteri e internazionali” presenta una previsione definitiva di € 5.904.405,27, di cui impegnati € 1.274.120,95; di questa cifra risultano pagati € 1.194.087,28.
- il cap. 005 – “Contratti di ricerca e convenzioni con soggetti privati” presenta una previsione di € 3.826.206,19, di cui impegnati € 811.027,65; di questa cifra risultano pagati € 740.381,32.
- il cap. 006 – “Convegni attività commerciale” presenta una previsione di € 736.150,95, di cui impegnati € 456.078,19 e pagati € 455.640,16.

A fine esercizio la categoria presenta un'economia di spesa di € 8.421.314,93, che è stata interamente riportata in conto competenza dell'esercizio 2026.

Categoria 6 – Oneri Finanziari

Complessivamente la categoria presenta una variazione in aumento di € 43.934,26 rispetto alla previsione iniziale di € 39.000,00, causata in parte dalla riassegnazione dell'avanzo del 2024 e in parte da variazioni e da storni effettuati in corso d'anno.

In particolare:

- il cap.002 – “Commissioni bancarie ed altri oneri finanziari” presenta una previsione definitiva di € 17.218,61 interamente impegnati e pagati.
- il cap.003 – “Rate mutuo attivato per acquisto immobile” presenta una previsione definitiva di € 65.715,65 interamente impegnati e pagati.

A fine esercizio la categoria non presenta economie di spesa.

Categoria 7 – Oneri Tributari

Complessivamente la categoria presenta una variazione in aumento di € 309.787,81 rispetto alla previsione iniziale di € 263.239,60, causata da variazioni di bilancio effettuate in corso d'anno.

In particolare:

- il cap.001 – “Imposte, tasse e tributi vari” presenta una previsione definitiva di € 117.887,53 interamente impegnati e pagati.
- il cap.002 – “IVA” presenta una previsione definitiva di € 573.027,41 di cui risultano impegnati € 573.027,41 e pagati € 565.501,27.

A fine esercizio la categoria non presenta una economia di spesa.

Categoria 9 – Uscite non classificabili in altre voci

Complessivamente la categoria presenta una variazione in aumento di € 375.817,25 rispetto alla previsione iniziale di € 153.271,58.

In particolare:

- il cap. 002 - “Fondo di riserva” presenta una previsione definitiva di € 43.439,12.
- il cap. 003 - “Fondo di garanzia” presenta una previsione definitiva di € 485.649,71.

A fine esercizio la categoria presenta un'economia di spesa di € 529.088,53, che è stata interamente riportata in conto competenza dell'esercizio 2026.

Categoria 10 – Trattamenti di quiescenza integrativi e sostitutivi

Complessivamente la categoria presenta una variazione in aumento di € 2.110.850,41 rispetto alla previsione iniziale di € 58.488,00.

In particolare:

- il cap. 001 – “Accantonamenti T.F.R. (trattamento di fine rapporto personale dipendente)” per l'importo di € 1.520.081,32, importo che verrà riportato per la stessa cifra all'esercizio successivo. Si precisa che questo capitolo è stato introdotto a seguito della segnalazione del Collegio dei Revisori che ha ritenuto più opportuno collocare il TFR insieme agli altri capitoli di spesa utilizzati per gli accantonamenti (Fondo di riserva e Fondo consortile). Negli anni precedenti il TFR era stato accantonato nella categoria 3 subito dopo il capitolo “stipendi”, ora il capitolo indicato riporta solo il valore annuale.
- il cap. 002 – “Fondo consortile” per l'importo di € 216.911,97 che verrà riportato per la stessa cifra all'esercizio successivo.
- il cap. 003 – “Fondo di garanzia contratti a tutele crescenti (Jobs Act)” per l'importo di € 432.345,12 che verrà riportato per la stessa cifra all'esercizio successivo.

A fine esercizio la categoria presenta un'economia di spesa di € 2.169.338,41, che è stata interamente riportata in conto competenza dell'esercizio 2026.

Categoria 12 – ANVUR Valutazione Qualità della ricerca 2020-2024

Complessivamente la categoria presenta una variazione in aumento di € 6.000,00 rispetto alla previsione iniziale di € 0,00.

In particolare:

- il cap. 001 – “Anvur Valutazione Qualità della ricerca” presenta una previsione definitiva di € 6.000,00.

Titolo 2 – Uscite in conto capitale

Categoria 8 – Spese per l'acquisto di beni mobili e immobili

Complessivamente la categoria presenta una variazione in aumento di € 13.499.796,68 rispetto alla previsione iniziale di € 8.436.860,14, causata in parte dalla riassegnazione dell'avanzo del 2025 e in parte da variazioni e da storni effettuati in corso d'anno.

In particolare:

- il cap. 003 – “Acquisto mobili e macchine d'ufficio” presenta una previsione definitiva di € 10.000,00 di cui € 4730,12 impegnati e pagati
- il cap. 004 – “Acquisto apparecchi e macchinari per progetti centrali” presenta una previsione definitiva di € 14.000,00 di cui € 11.276,99 impegnati e pagati

- il cap. 009 – “Spese su contributi da CNR e ASI” presenta una previsione definitiva di € 219.714,40, di cui impegnati e pagati € 35.058,05;
- il cap. 010 – “Spese per la ricerca finanziata da UE” presenta una previsione definitiva di € 18.566.276,16 di cui impegnati € 10.099.337,72. Di quest’ultima cifra risultano pagati € 9.820.147,61;
- il cap. 012 – “Spese per la ricerca finanziata da Università” presenta una previsione definitiva di € 135.232,64, di cui impegnati e pagati € 11.895,16;
- il cap. 014 – “Spese MIUR FIRB” presenta una previsione definitiva di € 81.879,39;
- il cap. 015 – “Spese su Contributi da Ministeri per la Ricerca Scientifica” presenta una previsione definitiva di € 738.358,08 di cui impegnati € 388.404,50 e pagati € 388.368,50;
- il cap. 018 – “Progetti MIUR PNRR e PON Convergenza” presenta una previsione definitiva di 1.753.320,93 di cui impegnati € 790.025,94 e pagati € 789.950,98;
- il cap. 019 – “Spese per la ricerca autofinanziata” presenta una previsione definitiva di € 145.947,22 di cui impegnati € 17.650,01 e pagati € 17.642,02;
- il cap. 020 – “Progetti Regionali” presenta una previsione definitiva di € 276.574,45, di tale cifra risultano impegnati e pagati € 63.638,49;
- il cap. 021 – “Progetti Comunali” presenta una previsione definitiva di € 13.636,91.

A fine esercizio la categoria riporta un’economia di spesa di € 10.515.462,06, che è stata interamente riportata in conto competenza dell’esercizio 2026, suddivisa sui capitoli di spesa così come si è determinata a fine 2025.

Titolo 3 – Partite di giro

Categoria 10 – Uscite aventi natura di partite di giro

Complessivamente la categoria presenta una variazione in aumento di € 418.609,01 rispetto alla previsione iniziale di € 1.300.000,00.

In particolare:

- il cap. 001 – “Ritenute erariali per collab. a progetto-prestazioni occasionali/professionali-borsisti” presenta una previsione definitiva di € 653.997,74 interamente impegnata e di cui pagati Euro 442.374,94. La differenza verrà utilizzata per il versamento delle ritenute (dicembre 2025) nel mese di gennaio 2026.
- il cap. 002 – “Ritenute previdenziali ed assistenziali” presenta una previsione definitiva di € 506.500,66 interamente impegnata e di cui pagati Euro 373.021,55. La differenza verrà utilizzata per il versamento delle ritenute (dicembre 2025) nel mese di gennaio 2026.
- il cap. 004 – “Versamenti IVA ISTITUZIONALE L.190 del 23.12.14 Scissione dei pagamenti” presenta una previsione definitiva di € 300.046,37 interamente impegnata e di cui pagati Euro 266.461,76. La differenza verrà utilizzata per il versamento delle ritenute (dicembre 2025) nel mese di gennaio 2026.
- il cap. 005 – “Versamenti IVA COMMERCIALE L.190 del 23.12.14 Scissione dei pagamenti” presenta una previsione definitiva di € 252.564,24 interamente impegnata e di cui pagati Euro 252.308,42. La differenza verrà utilizzata per il versamento delle ritenute (dicembre 2025) nel mese di gennaio 2026.
- il cap. 008 – “Fondo economale” presenta una previsione definitiva di € 5.500,00 interamente impegnati e pagati.

Situazione Patrimoniale al 31.12.2025

Si riporta sotto la situazione dell'inventario al 31.12.2025

Si ricorda che nel corso del 2025 si è proceduto, come nei precedenti esercizi, all'ammortamento di tutti i beni inventariabili acquistati dal CNIT dall'anno della sua costituzione al 31.12.2025.

Descrizione categorie	Quantità totale al 31.12.24 n.	Valori € totali ammortiz-zati al 31.12.24	Incremento della quantità anno 2025 n.	Valori € in aumento anno 2025	Valori € in diminuzione	Quantità totale al 31.12.25 n.	Valori € totali ammortiz-zati al 31.12.25
1- Mobili, arredi, macchine da ufficio	1257	38.482,79	30 (disinventariato n. 0 beni)	3.521,56	-7.467,45	1287	34.536,90
2-Materiale bibliografico	780	3.871,82	2 (disinventariato n. 1 beni)	257,22	-976,65	781	3.152,39
3-Collezioni Scientifiche	0	0	0	0		0	0
4-Strumenti tecnici- Attrezzature scientifiche	3210	1.958.590,32	401 (disinventariato n. 65)	1.147.455,37	-513.069,59	3546	2.592.976,10
5-Automezzi e altri mezzi di trasporto	0	0	0	0	rottamata in data 30.05.2022	0	0
6- Fondi pubblici e privati	0	0	0	0	0	0	0
7- Altri Beni mobili	91	3.379,90	5 (disinventariato n. 0 beni)	3.052,10	-1.088,12	96	5.343,88
Totale:	5338	2.004.324,83	438	1.154.286,25	- 522.601,81	5710	2.636.009,27

Si riporta sotto la situazione dell'inventario dei beni immobili al 31.12.2025

Descrizione categorie	Q.tà al 31.12.24	Valore € al 31.12.2024	Valore in aumento per ristrutturazione fabbricato al 6° piano	Amm.to € dell'esercizio 2025	Valore € al 31.12.2025
Posti auto	2	19.775,00	0	1.050,00	18.725,00
Fabbricato	1	338.709,08	0	17.942,28	320.766,80
Fabbricato al piano 6°	1	729.237,36	0	25.221,68	704.015,68
Totali al 31.12.2022	4	1.087.721,44	0	44.213,96	1.043.507,48

--	--	--	--	--	--

Per il dettaglio analitico dei beni si rimanda alle scritture inventariali tenute presso la segreteria del CNIT.

Conclusioni

All'avvicinarsi del traguardo del 31° anno di attività, il CNIT continua a vivere un periodo di prosperità, sia in termini finanziari che di rafforzamento complessivo delle strutture e dei laboratori consortili

Tutti gli indicatori evidenziano un trend positivo stabile nel tempo: capacità progettuale, accertamenti, cassa, personale dipendente (incluse stabilizzazioni).

Il PNRR, pur importante sia economicamente che strategicamente, rappresenta meno del 10,3% degli accertamenti 2025, testimoniando la solidità dell'azione del Consorzio a prescindere da fonti di finanziamento con carattere di eccezionalità.

L'amministrazione sta facendo uno sforzo significativo per adeguarsi sia all'evoluzione delle normative che alle esigenze di un Consorzio con volumi di attività e complessità sempre crescente, pur mantenendo limitati sia apparato che costi.

E' importante sottolineare che questi risultati sono merito di tutti coloro che credono in questa realtà e investono il loro tempo, risorse competenze nel CNIT. A tutti loro va il più sentito ringraziamento del Consorzio

Parma, 8 aprile 2026

Il Direttore del CNIT

F.to Prof. Ing. Francesco De Natale