

VERBALE N. 136

Verbale di esame del Bilancio Consuntivo 2025 CNIT - Consorzio Nazionale Interuniversitario per le Telecomunicazioni -

Il giorno 5 del mese di maggio 2025 alle ore 10:30 presso la sede legale del Consorzio Nazionale Interuniversitario per le Telecomunicazioni, Via G.P. Usberti n. 181/A, 43124 Parma (PR), si è riunito, previa regolare convocazione, il Collegio dei Revisori dei Conti, nelle persone di:

Prof. Pier Luigi Marchini	nel ruolo di Presidente
Dr.ssa Maria Ticchi	nel ruolo di Membro designato dal MEF
Dr. Fabrizio Cobis	nel ruolo di Membro (assente giustificato)

per procedere all'esame della revisione contabile del Bilancio Consuntivo relativo all'anno 2025.

Il Bilancio Consuntivo 2025 è stato predisposto nella riunione del Consiglio di Amministrazione dell' 8 aprile 2026 secondo quanto previsto dal Regolamento di Amministrazione e Contabilità in uso presso il Consorzio.

Il predetto documento contabile, corredato della relativa documentazione, è stato trasmesso al Collegio dei Revisori in data 10.04.2026 per acquisirne il relativo parere di competenza.

Il Bilancio Consuntivo 2025 è composto dai seguenti documenti:

- Prospetti del rendiconto finanziario di competenza e di cassa anno 2025 (parte Entrate e parte Uscite) (A);
- Relazione di accompagnamento al Conto Consuntivo del Direttore sull'attività svolta (B);
- Prospetto dimostrativo della situazione amministrativa della gestione dei residui attivi e passivi dell'anno 2025 (C);
- Elenco delle variazioni del bilancio 2025 (D);
- Elenco dei residui attivi e passivi suddivisi per capitolo di bilancio e per esercizio finanziario (E);
- Situazione Patrimoniale al 31.12.2025 (F);
- Bilancio d'esercizio per le separate attività commerciali al 31.12.2025 e relativa nota illustrativa (G);
- Estratti dei conti bancari al 31.12.2025 (H);
- Indice relativo alla tempestività dei pagamenti (ITP) (I);
- Bilancio di Genere (L).

Il Collegio viene assistito, nell'esame del predetto elaborato contabile, dal Direttore del CNIT, Prof. Ing. Francesco De Natale, dal Direttore Amministrativo, Dott.ssa Paola Magri, e dai funzionali amministrativi: Dr. Marco Barbato, Dr.ssa Simona Loffredo, Rag. Carlotta Monica, appositamente invitati dall'organo di controllo, per fornire a quest'ultimo tutti gli elementi informativi necessari per la redazione del prescritto parere.

Il Collegio passa all'esame dei documenti sopra elencati e, dopo aver acquisito ogni utile notizia al riguardo ed aver effettuato le opportune verifiche contabili degli elementi rappresentati nei documenti sopra elencati, redige la Relazione di Revisione al bilancio per l'esercizio finanziario 2025 che viene allegata al presente verbale e ne costituisce parte integrante (Allegato 1).

Il Collegio rammenta, infine, che il Rendiconto in questione, completo degli allegati, dovrà essere trasmesso, nei termini richiesti, all'Amministrazione vigilante e al Ministero dell'economia e delle finanze.

Non essendovi altre questioni da trattare, la riunione termina alle ore 12:00 previa stesura del presente verbale, che viene successivamente inserito nell'apposito registro.

Letto, confermato e sottoscritto.

Il Collegio dei Revisori

F.to Prof. Pier Luigi Marchini

F.to Dr. ssa Maria Ticchi

P.L. Marchini
Maria Ticchi

Consorzio Nazionale Interuniversitario per le Telecomunicazioni

RELAZIONE DEI REVISORI AL BILANCIO CONSUNTIVO 2025

Il Bilancio Consuntivo dell'esercizio finanziario 2025 predisposto dal Consiglio di Amministrazione del Consorzio Nazionale Interuniversitario per le Telecomunicazioni (in breve CNIT) è stato trasmesso al Collegio dei Revisori dei Conti, per il relativo parere di competenza, in data 10.04.2026.

Il Bilancio consuntivo 2025 è composto dai seguenti documenti, come previsto dal regolamento di contabilità del CNIT:

- Prospetti del rendiconto finanziario di competenza e di cassa anno 2025 (parte Entrate e parte Uscite) (A);
- Relazione di accompagnamento al conto consuntivo del Direttore sull'attività svolta (B);
- Prospetto dimostrativo della situazione amministrativa della gestione dei residui attivi e passivi dell'anno 2025 (C);
- Elenco delle variazioni del bilancio 2025 (D);
- Elenco dei residui attivi e passivi suddivisi per capitolo di bilancio e per esercizio finanziario (E);
- Situazione Patrimoniale al 31.12.2025 (F);
- Bilancio d'esercizio per le separate attività commerciali al 31.12.2025 e relativa nota illustrativa (G);
- Estratti dei conti bancari al 31.12.2025 (H);
- Indice relativo alla tempestività dei pagamenti (ITP) (I);
- Bilancio di Genere (L).

CONSIDERAZIONI GENERALI

Con riferimento alla struttura ed al contenuto, il Rendiconto generale è stato predisposto in conformità al Regolamento di contabilità dell'Ente, ai principi della contabilità pubblica e al piano dei conti stabilito dal MEF.

L'Ente ha conseguito l'equilibrio di bilancio.

Il Collegio prende in esame i prospetti del Rendiconto finanziario di competenza e di cassa anno 2025 (parte Entrate e parte Uscite), che è così riassunto nelle seguenti tabelle:

QUADRO RIASSUNTIVO DEL RENDICONTO FINANZIARIO

Entrate	Previsione iniziale anno 2025 Euro	Variazioni anno 2025 Euro	Previsione definitiva anno 2025 Euro	Somme accertate anno 2025 Euro	Somme Riscosse anno 2025 Euro	Somme da riscuotere anno 2025 Euro	Diff. % accertamenti-previs.iniz.
Entrate Correnti - Titolo I	5.755.269,18	2.014.010,25	7.769.279,43	7.769.279,43	5.698.292,66	2.070.986,77	+34,99419%
Entrate conto capitale Titolo II	15.658.801,05	1.015.876,52	16.674.677,57	16.674.677,57	11.495.989,56	5.178.688,01	+6,48757%
Partite Giro Titolo III	1.300.000,00	418.609,01	1.718.609,01	1.718.609,01	1.718.452,37	156,64	+32,20069%
Totale Entrate	22.714.070,23	3.448.495,78	26.162.566,01	26.162.566,01	18.912.734,59	7.249.831,42	+15,18220%
Avanzo amministrazione utilizzato			22.574.776,92				
Totale Generale	22.714.070,23	3.448.495,78	48.737.342,93	26.162.566,01	18.912.734,59	7.249.831,42	
Totale a pareggio	22.714.070,23		48.737.342,93				

Spese	Previsione iniziale anno 2025	Variazioni anno 2025	Previsione definitiva anno 2025	Somme impegnate anno 2025	Pagamenti anno 2025	Rimasti da pagare anno 2025	Diff.% impegni previs. Iniz.
Uscite correnti Titoli I	12.977.210,09	12.104.867,01	25.082.077,10	13.193.214,81	12.527.686,85	665.527,96	+1,66449%
Uscite conto capitale Titolo II	8.436.860,14	13.499.796,68	21.936.656,82	11.421.194,76	11.141.893,69	279.301,07	+35,37257%
Partite Giro Titolo III	1.300.000,00	418.609,01	1.718.609,01	1.718.609,01	1.339.666,67	378.942,34	+32,20069%
Totale Spese	22.714.070,23	26.023.272,70	48.737.342,93	26.333.018,58	25.009.247,21	1.323.771,37	+15,93262%
Totale Generale	22.714.070,23		48.737.342,93	26.333.018,58	25.009.247,21		

Consorzio Nazionale Interuniversitario per le Telecomunicazioni

QUADRO DI RAFFRONTO CON L'ESERCIZIO PRECEDENTE

Entrate	Anno finanziario 2025			Anno finanziario 2024			Var. % (B/E)
	Residui (A)	Competenza (B)	Cassa (C)	Residui (D)	Competenza (E)	Cassa (F)	
Entrate Correnti - Titolo I	1.941.720,90	7.769.279,43	7.338.700,15	3.005.672,85	6.122.027,78	7.185.979,73	-1,269
Entrate conto capitale Titolo II	7.899.466,86	16.674.677,57	17.353.717,81	4.245.413,56	19.826.957,28	16.172.903,98	+0,841
Partite Giro Titolo III	0,00	1.718.609,01	1.718.452,37	0,00	1.743.052,23	1.743.052,23	+0,985
Totale Entrate	9.841.187,76	26.162.566,01	26.410.870,33	7.251.086,41	27.692.037,29	25.101.935,94	+0,944
Avanzo amministrazione utilizzato		22.574.776,92			24.424.415,63		
Totale Generale	9.841.187,76	48.737.342,93	26.410.870,33	7.251.086,41	52.116.452,92	25.101.935,94	0,935
Totale a pareggio	9.841.187,76	48.737.342,93	26.410.870,33	7.251.086,41	52.116.452,92	25.101.935,94	0,935

Spese	Residui (A)	Competenza (B)	Cassa (C)	Residui (D)	Competenza (E)	Cassa (F)
Uscite correnti Titoli I	392.987,24	13.193.214,81	12.713.748,04	309.462,97	22.512.708,19	12.204.921,04
Uscite conto capitale Titolo II	1.286.132,84	11.421.194,76	12.116.877,74	587.730,96	27.860.692,50	14.811.776,58
Partite Giro Titolo III	348.133,79	1.718.609,01	1.687.800,46	311.484,86	1.743.052,23	1.706.403,30
Totale Spese	2.027.253,87	26.333.018,58	26.518.426,24	1.208.678,79	52.116.452,92	28.723.100,92
Totale Generale	2.027.253,87	26.333.018,58	26.518.426,24	1.208.678,79	52.116.452,92	28.723.100,92

Situazione di equilibrio dati di cassa

Prospetto riepilogativo dati di cassa	Anno 2025
Descrizione	Importo
Saldo cassa iniziale	14.760.843,03
Riscossioni	26.410.870,33
Pagamenti	26.518.426,24
Saldo finale di cassa	14.653.287,12

Il dato concorda con il giornale di cassa e con la situazione bancaria (Credit Agricole).

Vi è una differenza di euro 99.807,60 al 31.12.2025 con prospetto T56 della Banca d'Italia per le seguenti motivazioni:

Incasso POS per iscrizione a convegni Provvisorio Entrata n. 633 € 1.350,00 del 31.12.2025 accreditato in Tesoweb ma non B.I.

Incasso Zerynth Provvisorio Entrata n. 634 € 4.109,37 del 31.12.2025 accreditato in Tesoweb ma non B.I.

Incasso E Geos Provvisorio Entrata n. 635 € 4.318,23 del 31.12.2025 accreditato in Tesoweb ma non B.I.

Incasso Leonardo Provvisorio Entrata n. 636 € 89.880,00 del 31.12.2025 accreditato in Tesoweb ma non B.I.

Incasso Galluccio, Morabito Provvisorio Entrata n. 637 € 150,00 del 31.12.2025 accreditato in Tesoweb ma non B.I.

La differenza dei sopra indicati incassi di € 99.807,60 è stato accreditato in B.I. in data 02.01.2026.

Il Bilancio consuntivo 2025, presenta un avanzo di amministrazione a fine esercizio di euro 22.404.324,35, così dimostrato:

SITUAZIONE AMMINISTRATIVA

Consorzio Nazionale Interuniversitario per le Telecomunicazioni

Avanzo di cassa al 31.12.25 (vedi attestazione bancaria)		14.653.287,12
Residui attivi finali		9.592.883,44
Provenienti dagli esercizi precedenti	2.343.052,02	
Provenienti dalla competenza	7.249.831,42	
Residui passivi finali		1.841.846,21
Provenienti dagli esercizi precedenti	518.074,84	
Provenienti dalla competenza	1.323.771,37	
Avanzo di amministrazione al 31.12.25		22.404.324,35

La previsioni iniziali delle entrate e delle uscite correnti, pari rispettivamente ad euro 5.755.269,18 ed euro 12.977.210,09, sono conformi con quelle indicate nel bilancio di previsione 2025 deliberato nella seduta dell'Assemblea dei Soci del 4.12.2025 ed hanno subito complessivamente variazioni in aumento (+ euro 2.014.010,25 per le entrate e + euro 12.104.867,01 per le uscite), in particolare per le uscite di parte corrente si aggiunge la maggiore variazione di inizio esercizio derivante dalla ripartizione dell'avanzo 2024.

Le entrate e le uscite in conto capitale, pari rispettivamente a euro 15.658.801,05 ed euro 8.436.860,14 hanno subito rispettivamente variazioni in aumento per euro 1.015.876,52 (entrate) e in aumento per euro 13.499.796,68 (uscite).

Le partite di giro, inizialmente previste per euro 1.300.000,00, hanno subito successivamente variazioni in aumento per Euro 418.609,01.

ESAME DELLA GESTIONE DI COMPETENZA

ENTRATE

Il quadro riepilogativo delle entrate di competenza che segue si riferisce alle entrate di competenza dell'esercizio e pone a confronto le previsioni iniziali con quelle definitive, le somme accertate e quelle incassate e, infine, quelle rimaste da incassare al termine dell'esercizio.

Si precisa che l'avanzo 2024 ammontava ad Euro 22.574.776,92 che è stato assegnato nella sezione uscita del bilancio nei primi mesi dell'esercizio 2025.

	ENTRATE	GESTIONE DI COMPETENZA				
		previsione iniziale 2025	previsione definitiva 2025	accertamenti 2025	somme riscosse	somme rimaste da riscuotere
1	entrate correnti					
1.01.002	Contributo ordinario MUR	0,00	400.179,00	400.179,00	200.089,50	200.089,50
1.01.005	trasferimenti da Ministero Finanze	0,00	1.503,70	1.503,70	1.503,70	0,00
1.01.006	Trasferimenti correnti Organismi Pubblici esteri ed Internazionali	188.374,00	277.074,01	277.074,01	277.074,01	0,00
1.01.007	Contributi correnti da soggetti privati	0,00	300,00	300,00	300,00	0,00
1.02.001	Entrate vendita beni e servizi e prestazione servizi	640.000,00	536.486,24	536.486,24	469.038,53	67.447,71
1.02.004	Ric. Serv. Com. da soggetti privati	1.578.574,09	2.417.787,92	2.417.787,92	1.723.038,20	694.749,71
1.02.005	Ric. Serv. Com. da Amm. Pubbliche	1.735.190,71	782.069,76	782.069,76	688.956,96	93.112,80
1.02.006	Ric Serv. Comm a Org. Internazionali	1.550.080,38	2.890.703,47	2.890.703,47	1.875.116,43	1.015.587,04
1.03.001	interessi bancari	50,00	0,23	0,23	0,23	0,00

Consorzio Nazionale Interuniversitario per le Telecomunicazioni

1.03.002	sfruttamento dei brevetti	0,00	22.100,00	22.100,00	22.100,00	0,00
1.03.003	affitto immobili	30.000,00	47.824,24	47.824,24	47.824,24	0,00
1.04.001	recuperi e rimborsi	33.000,00	393.250,86	393.250,86	393.250,86	0,00
	TOTALE ENTRATE CORRENTI	5.755.269,18	7.769.279,43	7.769.279,43	5.698.292,66	2.070.986,76
2	entrate in conto capitale					
2.05.003	Trasferimenti per investimenti da Enti ricerca (CNR/ASI)	406.167,49	288.993,49	288.993,49	288.993,49	0,00
2.05.004	contributi da UE	10.623.821,29	11.893.581,65	11.893.581,65	10.546.838,55	1.346.743,10
2.05.005	contributi da altri enti pubblici	2.157.899,94	1.561.585,37	1.561.585,37	260.535,40	1.301.049,97
2.05.007	Trasferimenti da Università Aderenti	74.508,00	137.265,19	137.265,19	116.265,19	21.000,00
2.05.011	Contrib. da fondazioni	0,00	0,00	0,00	0,00	0,00
2.05.012	Progetti MUR PNRR	2.396.404,33	2.710.300,31	2.710.300,31	200.405,37	2.509.894,94
2.05.013	Progetti Regionali	0,00	82.951,56	82.951,56	82.951,56	0,00
	TOTALE ENTRATE IN CONTO CAPITALE	15.658.801,05	16.674.677,57	16.674.677,57	11.495.989,56	5.178.688,01
3	partite di giro					
3.09.001	ritenute erariali	600.000,00	653.997,74	653.997,74	653.997,74	0,00
3.09.002	ritenute previdenziali	500.000,00	506.500,66	506.500,66	506.500,66	0,00
3.09.004	Tratt. IVA ISTITUZIONALE	100.000,00	300.046,37	300.046,37	300.046,37	0,00
3.09.005	Tratt. IVA COMMERCIALE	95.500,00	252.564,24	252.564,24	252.407,60	156,64
3.09.008	Fondo Economale	4.500,00	5.500,00	5.500,00	5.500,00	0,00
	TOTALE PARTITE DI GIRO	1.300.000,00	1.718.609,01	1.718.609,01	1.718.452,37	156,64
	TOTALE GENERALE	22.714.070,23	26.162.566,01	26.162.566,01	18.912.734,59	7.249.831,41

Il quadro riepilogativo dei residui e del consuntivo di cassa si riferisce alla situazione globale dei residui attivi che si determinano dalla gestione della competenza dell'esercizio e dalla gestione dei precedenti residui; tale quadro pone a confronto i valori iniziali dei residui dei precedenti esercizi con quelli rimasti ancora da riscuotere più quelli formati durante l'esercizio 2025; nella stessa tabella si evidenzia anche la situazione del consuntivo di cassa.

	ENTRATE	GESTIONE RESIDUI E GESTIONE DI CASSA				
		residui attivi all'1.1.25	residui attivi riscossi al 31.12.25	previsioni di cassa	riscossioni di cassa	residui attivi finali
1	entrate correnti					
1.01.002	Contributo ordinario MUR	163.949,50	163.949,50	564.128,50	364.039,00	200.089,50
1.01.005	trasferimenti da Ministero Finanze	0,00	0,00	1.503,70	1.503,70	0,00
1.01.006	Trasferimenti correnti Organismi Pubblici esteri ed Internazionali	0,00	0,00	277.074,01	277.074,01	0,00
1.01.007	contributi da soggetti privati	0,00	0,00	300,00	300,00	0,00
1.02.001	Entrate vendita beni e servizi e prestazione servizi	46.275,00	6.275,00	582.761,24	475.313,53	107.447,71

Consorzio Nazionale Interuniversitario per le Telecomunicazioni

1.02.004	Ric. Serv. Com. da soggetti privati	199.592,00	197.640,00	2.617.379,92	1.920.678,20	696.701,72
1.02.005	Ric. Serv. Com. da Amm. Pubbliche	237.425,51	170.031,20	1.019.495,27	858.988,16	160.507,11
1.02.006	Ric Serv. Comm a Org. Internazionali	1.294.475,80	1.102.511,79	4.185.179,27	2.977.628,22	1.207.551,05
1.03.001	interessi bancari	0,00	0,00	0,23	0,23	0,00
1.03.002	sfruttamento dei brevetti	0,00	0,00	22.100,00	22.100,00	0,00
1.03.003	affitto immobili	0,00	0,00	47.824,24	47.824,24	0,00
1.04.001	recuperi e rimborsi	3,09	0,00	393.253,95	393.250,86	3,09
	TOTALE ENTRATE CORRENTI	1.941.720,90	1.640.407,49	9.711.000,33	7.338.700,15	2.372.300,18
2	entrate in conto capitale					
2.05.003	Trasferimenti per investimenti da Enti ricerca (CNR)	188.748,93	0,00	477.742,42	288.993,49	188.748,93
2.05.004	contributi da UE	1.832.242,19	1.478.493,10	13.725.823,84	12.025.331,65	1.700.492,19
2.05.005	contributi da altri enti pubblici	2.069.317,05	962.854,23	3.630.902,42	1.223.389,63	2.407.512,79
2.05.007	Trasferimenti da Università Aderenti	377.289,84	301.828,84	514.555,03	418.094,03	96.461,00
2.05.011	Contrib.da fondazioni	0,00	0,00	0,00	0,00	0,00
2.05.012	Progetti MIUR PNRR	3.430.636,21	3.114.552,08	6.140.936,52	3.314.957,45	2.825.979,07
2.05.013	Progetti Regionali	1.232,64	0,00	84.184,20	82.951,56	1.232,64
	TOTALE ENTRATE IN CONTO CAPITALE	7.899.466,86	5.857.728,25	24.574.144,43	17.353.717,81	7.220.426,62
3	partite di giro					0,00
3.09.001	ritenute erariali	0,00	0,00	653.997,74	653.997,74	0,00
3.09.002	ritenute previdenziali	0,00	0,00	506.500,66	506.500,66	0,00
3.09.004	Tratt. IVA ISTITUZIONALE	0,00	0,00	300.046,37	300.046,37	0,00
3.09.005	Tratt. IVA COMMERCIALE	0,00	0,00	252.564,24	252.407,60	156,64
3.09.008	Fondo Economale	0,00	0,00	5.500,00	5.500,00	0,00
	TOTALE PARTITE DI GIRO	0,00	0,00	1.718.609,01	1.718.452,37	156,64
	AVANZO DI CASSA			14.760.843,03		
	TOTALE GENERALE	9.841.187,76	7.498.135,74	50.764.596,80	26.410.870,33	9.592.883,44

Dall'analisi dell'entrate in conto residui il Collegio rileva che vi è stato un aumento dei residui finali in parte corrente rispetto all'esercizio 2024 e una riduzione dei residui in conto capitale.

Dall'analisi dei due quadri complessivi, delle entrate in conto competenza e cassa, il Collegio rileva che vi è stato un aumento delle entrate sia di parte corrente che in conto capitale e un aumento delle partite di giro.

Nel cap. 1.01.002 "Progetto competitivo MUR" è stato inserito l'importo di euro 400.179,00 quale contributo MUR al Progetto competitivo cui CNIT ha partecipato nel 2023.

Nel cap. 1.01.005 "Trasferimenti correnti da Ministero delle Finanze" è stato inserito l'importo di euro 1.503,70 quale contributo 5 per 1000 al CNIT.

Rispetto alla previsione, i capitoli utilizzati per l'attività commerciale presentano un aumento complessivo della previsione di Euro 1.123.202,21 (in dettaglio cap. 1.02.001 Euro -103.513,76, cap. 1.02.004 Euro = +839.213,83, cap. 1.02.005 Euro = -953.120,95, cap. 1.02.006 Euro = +1.340.623,09).

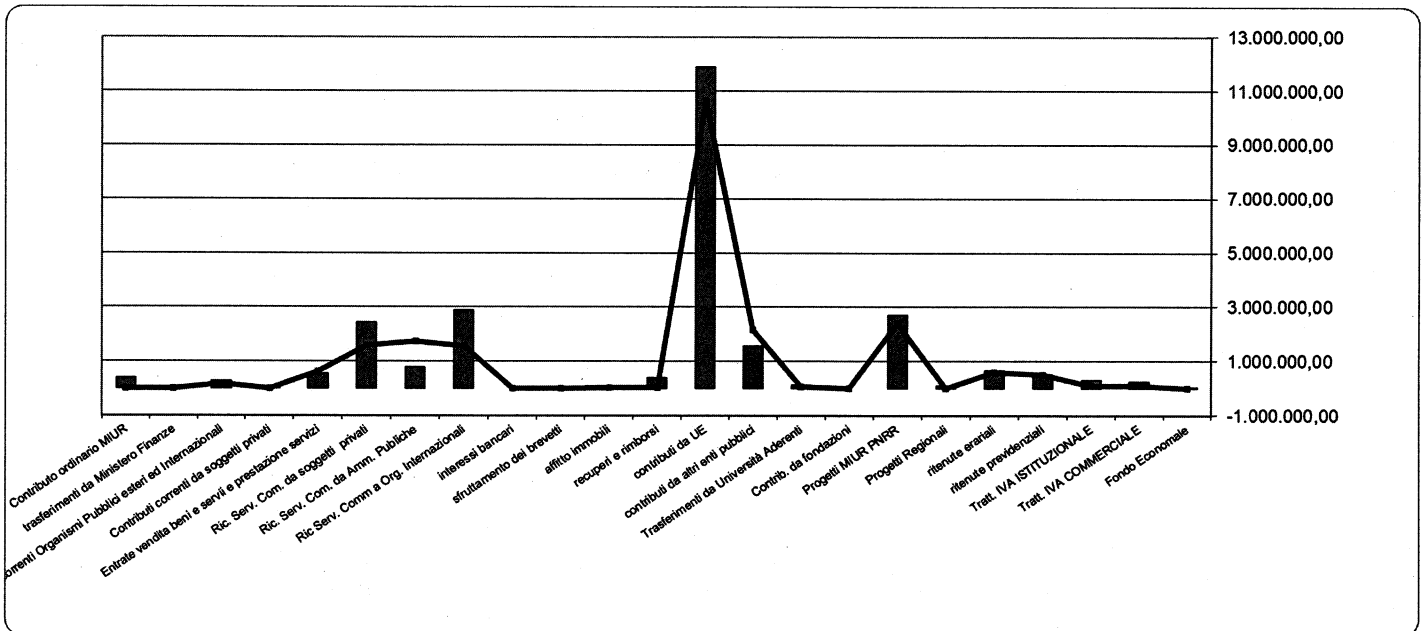
Consorzio Nazionale Interuniversitario per le Telecomunicazioni

Si segnala l'aumento dei trasferimenti correnti da organismi pubblici esteri ed internazionali (cap. 1.01.006= Euro +88.700,01).

Per le entrate in conto capitale si rileva l'aumento dei trasferimenti da Università aderenti (cap. 2.05.007= + 62.757,19).

Si segnala per i trasferimenti per investimenti da Enti di Ricerca CNR/ASI (cap. 2.05.003 Euro = -117.174,00), per i Contributi da UE (cap. 2.05.004 Euro = + 1.269.760,36), per i contributi da altri enti pubblici (MISE, ecc... (cap. 2.05.005 Euro= -596.314,57), per i contributi per i progetti MIUR PNRR (cap. 2.05.012 Euro= +313.895,98), per i progetti regionali (cap. 2.05.013 Euro= +82.951,56).

Dal grafico si rappresentano i dati relativi alle previsioni iniziali (linee spezzate) e i dati relativi alle previsioni finali di competenza (istogrammi).



USCITE

Il quadro riepilogativo delle uscite di competenza racchiude le spese di competenza dell'esercizio e pone a confronto le previsioni iniziali con quelle definitive, le somme impegnate e quelle pagate e, infine, quelle rimaste da pagare al termine dell'esercizio

	SPESE	GESTIONE DI COMPETENZA				
		previsione iniziale 2025	previsione definitiva 2025	somme pagate	somme impegnate	somme rimaste da pagare
	SPESE CORRENTI					
1.01.001	Spese per gli organi	60.000,00	30.332,06	28.748,72	29.354,63	605,91
1.01.002	compensi collegio Revisori	5.400,00	8.772,54	8.772,54	8.772,54	0,00
1.01.004	altre uscite Organi	0,00	2.638,36	2.638,36	2.638,36	0,00
1.02.001	acquisto materiale consumo	2.000,00	1.014,08	1.014,08	1.014,08	0,00
1.02.002	locali e strutture	19.000,00	70.917,80	64.941,98	64.941,98	0,00
1.02.003	altre uscite per acquisto beni di consumo e servizi	10.000,00	24.383,83	23.908,87	23.966,26	57,39
1.02.004	Assemblea annuale, convegni e workshop	10.000,00	11.850,36	10.563,07	10.563,07	0,00
1.02.005	Altre utenze e canoni	1.500,00	2.460,00	2.257,00	2.257,00	0,00
1.02.006	beni e servizi att. comm.le	0,00	49.037,87	10.827,50	10.827,50	0,00

Consorzio Nazionale Interuniversitario per le Telecomunicazioni

1.02.007	collaborazioni a progetto, occasionali per amm.ne	50.000,00	61.353,71	61.353,71	61.353,71	0,00
1.02.008	funzionamento laboratori nazionali	90.000,00	518.990,90	260.463,94	267.731,18	7.267,24
1.02.011	Licenza Software	9.100,00	11.878,79	11.826,08	11.878,79	52,71
1.02.012	Manutenzione Ordinaria mobili attrezzature e strumenti	2.000,00	0,00	0,00	0,00	0,00
1.02.014	Manutenzione riparazione adattamento locali e impianti	2.300,00	3.000,00	2.464,00	2.464,00	0,00
1.02.016	Onorari e Compensi per incarichi speciali	110.000,00	151.443,02	151.443,02	151.443,02	0,00
1.02.017	Premi di assicurazione	25.000,00	20.115,50	20.115,50	20.115,50	0,00
1.02.018	Pubblicazioni e stampe del CNIT	4.000,00	0,00	0,00	0,00	0,00
1.02.020	Spese di trasporto, spedizioni con corriere e facchinaggio	6.500,00	10.395,82	10.395,82	10.395,82	0,00
1.02.021	Spese per moduli, stampati e rilegatura	0,00	0,00	0,00	0,00	0,00
1.02.030	Uscite per Servizi informatici	21.000,00	51.806,23	51.806,23	51.806,23	0,00
1.02.032	Uscite Postali	500,00	781,30	781,30	781,30	0,00
1.02.033	Telefonia fissa, mobile e per reti di trasmissione	4.500,00	12.037,16	12.037,16	12.037,16	0,00
1.03.001	Competenze fisse al personale a tempo indeterminato	2.153.410,35	2.289.144,85	2.289.144,85	2.289.144,85	0,00
1.03.002	Competenze fisse al personale a tempo determinato	1.329.552,80	1.907.491,39	1.907.491,39	1.907.491,39	0,00
1.03.003	Rimborso spese viaggio per missioni all'interno	9.000,00	20.863,88	14.475,79	14.475,79	0,00
1.03.004	Oneri previdenziali e sociali personale dipendente	1.970.642,10	2.419.456,34	2.211.107,53	2.419.456,34	208.348,81
1.03.005	ritenute erariali personale dipendenti	1.000.504,85	1.187.792,15	971.408,96	1.187.792,15	216.383,19
1.03.006	Quota TFR personale dipendente	380.994,65	220.371,33	220.371,33	220.371,33	0,00
1.03.008	arretrati anni precedenti	0,00	70.000,00	0,00	0,00	0,00
1.03.009	IRAP	226.696,80	34.798,60	32.623,00	32.623,00	0,00
1.03.010	Formazione ed aggiornamento del personale	10.000,00	18.771,68	18.771,68	18.771,68	0,00
1.03.012	Compensi per brevetti	0,00	0,00	0,00	0,00	0,00
1.03.013	Spese per medico del lavoro	5.000,00	5.376,07	5.376,07	5.376,07	0,00
1.03.014	buoni pasto	11.000,00	164.146,33	164.146,33	164.146,33	0,00
1.03.015	spese materia accessibilità	10.000,00	0,00	0,00	0,00	0,00
1.03.16	fringe benefits	0,00	47.398,27	47.398,27	47.398,27	0,00
1.04.002	borse di studio	31.000,00	67.999,96	67.999,96	67.999,96	0,00
1.04.003	Quote associative	16.000,00	9.934,99	9.934,99	9.934,99	0,00
1.04.004	Contributo Fondazioni PNRR	60.000,00	2.583,23	1.840,00	1.840,00	0,00
1.04.005	partecipazione a programmi internazionali	178.628,80	588.380,63	297.698,35	305.048,07	7.349,72
1.04.007	diffusione cultura scientifica	0,00	10.937,18	3.999,80	3.999,80	0,00

Consorzio Nazionale Interuniversitario per le Telecomunicazioni

1.04.008	Cofinanziamento dottorati di Ricerca presso le Università	0,00	122.289,83	29.255,27	29.255,27	0,00
1.04.009	Cofin. assegni di ricerca	0,00	7.134,31	0,00	0,00	0,00
1.04.010	Compensi e spesa per ottemperanza normativa sicurezza e privacy	2.500,00	0,00	0,00	0,00	0,00
1.04.011	Spese notarili e legali e amministrative per la stipula dei contratti	1.200,00	4.200,00	3.692,51	3.692,51	0,00
1.05.002	Contratti di ricerca e Convenzioni con enti pubblici di ricerca	1.520.437,52	894.757,90	332.159,77	398.978,59	66.818,82
1.05.004	Contratti di Ricerca e convenzioni con altri enti pubblici esteri e internazionali	1.368.260,20	5.904.405,27	1.194.087,28	1.274.120,95	80.033,67
1.05.005	Contratti di ricerca e convenzione con soggetti privati	1.118.182,84	3.826.206,19	740.381,32	811.027,65	70.646,33
1.05.006	Convegni attività commerciale	582.400,00	736.150,95	455.640,16	456.078,19	438,03
1.06.002	Spese commissioni bancarie	9.000,00	17.218,61	17.218,61	17.218,61	0,00
1.06.003	rate mutuo acquisto immobile	30.000,00	65.715,65	65.715,65	65.715,65	0,00
1.07.001	Oneri tributari	45.000,00	117.887,53	117.887,53	117.887,53	0,00
1.07.002	IVA	263.239,60	573.027,41	565.501,27	573.027,41	7.526,14
1.09.002	Fondo di riserva	20.000,00	43.439,12	0,00	0,00	0,00
1.09.003	Fondo garanzia progetti di ricerca	132.271,58	485.649,71	0,30	0,30	0,00
1.09.006	Uscite per Spese legali, liti, arbitraggi, risarcimenti ed accessori	1.000,00	0,00	0,00	0,00	0,00
1.10.001	Fondo TFR	58.488,00	1.520.081,32	0,00	0,00	0,00
1.10.002	Fondo consortile	0,00	216.911,97	0,00	0,00	0,00
1.10.003	Fondo garanzia contratti tutele crescente	0,00	432.345,12	-	0,00	0,00
1.12.001	ANVUR	0,00	6.000,00	6.000,00	6.000,00	0,00
	TOTALE SPESE CORRENTI	12.977.210,09	25.082.077,10	12.527.686,85	13.193.214,81	665.527,96
	SPESE IN CONTO CAPITALE	previsione iniziale 2025	previsione definitiva 2025	somme pagate	somme impegnate	somme rimaste da pagare
2.08.003	acquisto mobili e macchine da ufficio	10.000,00	10.000,00	4.730,12	4.730,12	0,00
2.08.004	acquisti apparecchi per progetti centrali	4.000,00	14000,00	11.276,99	11.276,99	0,00
2.08.009	Spese su contributi dal CNR/ASI	365.550,74	219.714,40	35.058,05	35.058,05	0,00
2.08.010	spese ricerca finanziata UE	3.776.174,65	18.566.276,16	9.820.147,61	10.099.337,72	279.190,11
2.08.012	Spese ricerca finanziata da Università	67.057,20	135.232,64	11.895,16	11.895,16	0,00
2.08.014	Spese MIUR FIRB	0,00	81.879,39	0,00	0,00	0,00
2.08.015	Spese contributi Ministeri per ricerca scientifica	2.057.313,65	738.358,08	388.368,50	388.404,50	36,00
2.08.018	Progetti MUR PNRR	2.156.763,90	1.753.320,93	789.950,98	790.025,94	74,96
2.08.019	ricerca autofinanziata	0,00	127.663,86	16.827,79	16.827,79	0,00
2.08.020	Progetti Regionali	0,00	276.574,45	63.638,49	63.638,49	0,00
2.08.021	Progetti Comunali	0,00	13.636,91	0,00	0,00	0,00
	TOTALE SPESE IN CONTO CAPITALE	8.436.860,14	21.936.656,82	11.141.893,69	11.421.194,76	279.301,07
	Partite di Giro	previsione iniziale 2025	previsione definitiva 2025	somme pagate	somme impegnate	somme rimaste da pagare
3.10.001	ritenute erariali	600.000,00	653.997,74	442.374,94	653.997,74	211.622,80
3.10.002	ritenute previdenziali	500.000,00	506.500,66	373.021,55	506.500,66	133.479,11
3.10.004	IVA istituzionale	100.000,00	300.046,37	266.461,76	300.046,37	33.584,61
3.10.005	IVA commerciale	95.500,00	252.564,24	252.308,42	252.564,24	255,82

Consorzio Nazionale Interuniversitario per le Telecomunicazioni

3.10.006	Altre uscite aventi natura di partite di giro	0,00	0,00	0,00	0,00	0,00
3.10.008	fondo economale	4.500,00	5.500,00	5.500,00	5.500,00	0,00
	TOTALE PARTITE DI GIRO	1.300.000,00	1.718.609,01	1.339.666,67	1.718.609,01	378.942,34
	TOTALE GENERALE	22.714.070,23	48.737.342,93	25.009.247,21	26.333.018,58	1.323.771,37

Dall'analisi delle spese in conto residui il Collegio rileva che vi stato un aumento dei residui finali in parte corrente e partite di giro e una riduzione dei residui di parte capitale rispetto al 2024.

In relazione ai capitoli 1.02.002 "locali e strutture", 1.02.006 "beni e servizi attività commerciale e 1.02.008 "funzionamento laboratori nazionali" il Collegio rileva un incremento rispetto alla previsione iniziale che è così giustificato: al capitolo 1.02.002 si evidenzia una differenza tra la previsione iniziale (euro 19.000 00) e quella definitiva (euro 70.917,80) che nasce dal fatto che è stato assegnato in corso d'anno un importo aggiuntivo per il pagamento di oneri condominiali, oneri demaniali e spese di rete e telefonia per la nuova sede (presso la Dogana D'Acqua) del Laboratorio di Livorno.

Il capitolo 1.02.006 "beni e servizi attività commerciale": rappresenta un capitolo di spesa che, a seguito dell'adozione del piano dei conti MEF, va ad esaurimento, per cui la quota indicata come variazione in aumento è la quota di avanzo che sempre di importo inferiore viene trasferita di anno in anno. In particolare, risultano ad esso assegnati i seguenti progetti di ricerca che hanno il seguente avanzo nel 2025:

Capitolo	Nome contratto	Previsione definitiva 2025	Avanzo- €
102006 art. 24	Contratto Advanced Space Equipment S.r.l., Resp. Prof. Poggi, Lab. Nazionale Com. Multimediali	6,10	6,10
102006 art. 35	ESA contract Change, Prof. Bucci, UdR Federico II	144,42	144,42
102006 art. 76	Contratto OTE anno 2008 Resp. Prof. Fantacci, UdR FI	39.844,32	29.016,82
102006 art. 105	Space software Italia anno 2011 Resp. Ing. Detti, UdR Roma Tor Vergata	8.931,01	8.931,01
102006 art. 118	Open Technologies S.r.l. anno 2010 Prof. Riccardo Leonardi, UdR BR	112,02	112,02
	Totale:	49.037,87	38.210,37

Sul capitolo 1.02.008 "funzionamento laboratori nazionali" è stata assegnata in origine una quota di competenza corrispondente ad euro 90.000,00 quale quota di funzionamento annuale per i laboratori nazionali. L'aumento della previsione a fine esercizio (euro 518.990,90) deriva principalmente dagli importi assegnati alcuni capitoli di spesa che vengono utilizzati quali cofinanziamento interno alle spese di funzionamento dei laboratori stessi con prelievi aggiuntivi da progetti di ricerca.

I capitoli 1.03.001 (previsione iniziale: euro 2.153.410,35 e previsione finale: euro 2.289.144,85) e 1.03.002 (previsione iniziale: euro 1.329.552,80 e previsione finale: euro 1.907.491,39) evidenziano una differenza tra il valore iniziale e quello definitivo che nasce dal fatto che la previsione finale è direttamente rappresentativa del reale turn over del personale che ha prestato la sua attività presso CNIT nel corso dell'esercizio 2025.

L'importo assegnato al cap. 1.03.006 (TFR quota annuale da euro 380.994,65 a euro 220.371,33) va analizzato insieme al cap. 1.10.001 (Fondo TFR) che presenta una previsione iniziale 58.488,00 e finale di euro 1.520.081,32. In quest'ultimo capitolo resta accantonata la cifra del fondo quale risulta dal prospetto dimostrativo al 31.12.2025 del consulente del lavoro; tale cifra risulta in crescita anche per effetto della rivalutazione monetaria obbligatoria per legge. Il fondo è inserito nello Stato Patrimoniale del Bilancio.

Il capitolo 1.03.014 che riguarda la gestione dei buoni pasto mostra una differenza tra la previsione iniziale (euro 11.000,00) e quella finale (euro 164.146,33) in considerazione della quota di spesa riguardante i ricercatori di progetti di ricerca. Per la maggior parte dei ricercatori, la cui conoscenza del costo attribuibile a questa categoria di spesa avviene solo nel momento dell'erogazione dei buoni, vengono effettuati storni a consuntivo da progetti di ricerca.

Il capitolo 1.04.002 "borse di studio" è stato utilizzato per l'assegnazione di borse di studio ad esperti nella gestione dei progetti europei.

I successivi capitoli 1.05.002, 1.05.004, 1.05.005 e 1.05.006 riguardano l'attività commerciale. La complessiva variazione in aumento rispetto ai dati iniziali deriva da un incremento nell'importo dei contratti gestiti in corso d'anno rispetto alla previsione.

Consorzio Nazionale Interuniversitario per le Telecomunicazioni

I capitoli 1.10.002 "Fondo consortile" e 1.10.003 "Fondo garanzia contratti a tutele crescenti" presentano una previsione nulla ad inizio d'anno mentre a fine esercizio riportano il valore derivante dal riassetto dell'avanzo di amministrazione dell'esercizio precedente.

Il capitolo 2.08.010 "spesa ricerca finanziata da UE" evidenzia una differenza tra la previsione iniziale (euro 3.776.174,65) e quella definitiva (euro 18.566.276,16) che nasce dal fatto che sono stati numerosi i progetti europei assegnati al Consorzio, per il dettaglio si rimanda alla relazione del Direttore dell'ente.

Il capitolo 2.08.012 "spese ricerca finanziata da Università" evidenzia una differenza tra la previsione iniziale (euro 67.057,20) e quella definitiva (euro 135.232,64) che nasce dall'assegnazione della quota finale di alcuni contratti in essere con la S.S. Sant'Anna di Pisa, con l'Autorità di Sistema portuale del Mar Tirreno Settentrionale e con l'Università degli Studi di Roma Tor Vergata.

A seguire si riporta il quadro riepilogativo dei residui passivi e della gestione di cassa; esso pone a confronto i valori dei residui passivi iniziali con i residui pagati a fine esercizio oltre che alla complessiva situazione di cassa.

SPESE		GESTIONE RESIDUI E GESTIONE DI CASSA				
		residui passivi iniziali	residui passivi pagati	previsioni di cassa	pagamenti di cassa	residui passivi finali
	SPESE CORRENTI					
1.01.001	Spese per gli organi	473,00	473,00	30.805,06	29.221,72	605,91
1.01.002	compensi collegio Revisori	0,00	0,00	8.772,54	8.772,54	0,00
1.01.004	Altre uscite per Organi	0,00	0,00	2.638,36	2.638,36	0,00
1.02.001	acquisto materiale consumo	0,00	0,00	1.014,08	1.014,08	0,00
1.02.002	locali e strutture	10.248,00	0,00	81.165,80	64.941,98	10.248,00
1.02.003	altre uscite per acquisto beni di consumo e servizi	54,66	54,66	24.438,49	23.963,53	57,39
1.02.004	Assemblea annuale, convegni e workshop	0,00	0,00	11.850,36	10.563,07	0,00
1.02.005	Altre utenze e canoni	0,00	0,00	2.460,00	2.257,00	0,00
1.02.006	beni e servizi att. comm.le	0,00	0,00	49.037,87	10.827,50	0,00
1.02.007	Prestazioni occasionali per l'amministrazione	0,00	0,00	61.353,71	61.353,71	0,00
1.02.008	funzionamento laboratori nazionali	8.749,96	5.161,40	527.740,86	265.625,34	10.855,80
1.02.011	Licenza Software	0,00	0,00	11.878,79	11.826,08	52,71
1.02.014	Manutenzione riparazione adattamento locali e impianti	0,00	0,00	3.000,00	2.464,00	0,00
1.02.016	Onerari e Compensi per incarichi speciali	0,20	0,00	151.443,22	151.443,02	0,20
1.02.017	Premi di assicurazione	0,00	0,00	20.115,50	20.115,50	0,00
1.02.020	Spese di trasporto, spedizioni con corriere e facchinaggio	0,00	0,00	10.395,82	10.395,82	0,00
1.02.030	Uscite per Servizi informatici	0,00	0,00	51.806,23	51.806,23	0,00
1.02.032	Uscite Postali	0,00	0,00	781,30	781,30	0,00
1.02.033	Telefonia fissa, mobile e per reti di trasmissione	0,00	0,00	12.037,16	12.037,16	0,00
1.03.001	Competenze fisse al personale a tempo indeterminato	0,00	0,00	2.289.144,85	2.289.144,85	0,00
1.03.002	Competenze fisse al personale a tempo determinato	0,00	0,00	1.907.491,39	1.907.491,39	0,00
1.03.003	Rimborso spese viaggio per missioni all'interno	0,00	0,00	20.863,88	14.475,79	0,00
1.03.004	Oneri previdenziali e sociali personale dipendente	0,00	0,00	2.419.456,34	2.211.107,53	208.348,81
1.03.005	ritenute erariali personale dipendenti	0,00	0,00	1.187.792,15	971.408,96	216.383,19

Consorzio Nazionale Interuniversitario per le Telecomunicazioni

1.03.006	Quota TFR personale dipendente	0,00	0,00	220.371,33	220.371,33	0,00
1.03.008	Arretrati pers. Indeterminato	0,00	0,00	70.000,00	0,00	0,00
1.03.009	IRAP	0,00	0,00	34.798,60	32.623,00	0,00
1.03.010	Formazione ed aggiornamento del personale	50.000,00	12.626,67	68.771,68	31.398,35	37.373,33
1.03.013	Spese per medico del lavoro	0,00	0,00	5.376,07	5.376,07	0,00
1.03.014	buoni pasto	0,00	0,00	164.146,33	164.146,33	0,00
1.03.015	spese accessibilità	0,00	0,00	0,00	0,00	0,00
1.03.1016	fringe benefits	0,00	0,00	47.398,27	47.398,27	0,00
1.04.002	Borse di studio	0,00	0,00	67.999,96	67.999,96	0,00
1.04.003	Quote associative	0,00	0,00	9.934,99	9.934,99	0,00
1.04.004	Contributi Fondazioni PNRR	0,00	0,00	2.583,23	1.840,00	0,00
1.04.005	partecipazione a programmi internazionali	19.147,00	7.405,45	607.527,63	305.103,80	19.091,27
1.04.007	diffusione cultura scientifica	0,00	0,00	10.937,18	3.999,80	0,00
1.04.008	Cofinanziamento dottorati di Ricerca presso le Università	78.078,60	52.052,40	200.368,43	81.307,67	26.026,20
1.04.009	Cofin assegni di ricerca	0,00	0,00	7.134,31	0,00	0,00
1.04.011	Spese notarili e legali e amministrative per la stipula dei contratti	0,00	0,00	4.200,00	3.692,51	0,00
1.05.002	Contratti di ricerca e Convenzioni con enti pubblici di ricerca	112.438,56	58.693,43	1.007.196,46	390.853,20	120.563,95
1.05.004	Contratti di Ricerca e convenzioni con altri enti pubblici esteri e internazionali	23.711,90	17.411,90	5.928.117,17	1.211.499,18	86.333,67
1.05.005	Contratti di ricerca e convenzione con soggetti privati	83.161,91	30.965,85	3.909.368,10	771.347,17	122.842,39
1.05.006	Convegni attività commerciale	2.407,00	0,00	738.557,95	455.640,16	2.845,03
1.06.001	Interessi passivi	0,00	0,00	0,00	0,00	0,00
1.06.002	Spese commissioni bancarie	0,93	0,93	17.219,54	17.219,54	0,00
1.06.003	Rate mutuo	0,00	0,00	65.715,65	65.715,65	0,00
1.07.001	Oneri tributari	0,00	0,00	117.887,53	117.887,53	0,00
1.07.002	IVA	4.515,52	1.215,50	577.542,93	566.716,77	10.826,16
1.09.002	Fondo di riserva	0,00	0,00	43.439,12	0,00	0,00
1.09.003	Fondo garanzia progetti di ricerca	0,00	0,00	485.649,71	0,30	0,00
1.10.001	Fondo TFR	0,00	0,00	1.520.081,32	0,00	0,00
1.10.002	Fondo consortile	0,00	0,00	216.911,97	0,00	0,00
1.10.003	Fondo garanzia contratti tutele crescente	0,00	0,00	432.345,12	0,00	0,00
1.12.001	ANVUR	0,00	0,00	6.000,00	6.000,00	0,00
	TOTALE SPESE CORRENTI	392.987,24	186.061,19	25.475.064,34	12.713.748,04	872.454,01
	SPESE IN CONTO CAPITALE					
2.08.003	acquisto mobili e macchine da ufficio	0,00	0,00	10.000,00	4.730,12	0,00
2.08.004	Acquisto apparecchi e materiali per progetti centrali	0,00	0,00	14.000,00	11.276,99	0,00
2.08.009	Spese contrib CNR/ASI	54.241,00	0,00	273.955,40	35.058,05	54.241,00
2.08.010	spese ricerca finanziata UE	874.453,73	617.829,59	19.440.729,89	10.437.977,20	535.814,25
2.08.011	spese su contributi ASI	0,00	0,00	0,00	0,00	0,00
2.08.012	Spese ricerca finanziata da Università e ass. pubbliche	0,00	0,00	135.232,64	11.895,16	0,00
2.08.013	Spese in didattica e e form a distanza	0,00	0,00	0,00	0,00	0,00
2.08.014	Spese MIUR FIRB	0,00	0,00	81.879,39	0,00	0,00
2.08.015	Spese contributi Ministeri per ricerca scientifica	357.430,12	357.154,46	1.095.788,20	745.522,96	311,66
2.08.016	Contributi da soggetti privati internazionali	0,00	0,00	0,00	0,00	0,00
2.08.017	Spese su contrib da fondazioni	0,00	0,00	0,00	0,00	0,00
2.08.018	Progetti MIUR PON CONVERGENZA	0,00	0,00	1.753.320,93	789.950,98	74,96

Consorzio Nazionale Interuniversitario per le Telecomunicazioni

2.08.019	Spese ricerca autofinanziata	7,99	0,00	127.671,85	16.827,79	7,99
2.08.020	Progetti Regionali	0,00	0,00	276.574,45	63.638,49	0,00
2.08.021	Progetti Comunali	0,00	0,00	13.636,91	0,00	0,00
	TOTALE SPESE IN CONTO CAPITALE	1.286.132,84	974.984,05	23.222.789,66	12.116.877,74	590.449,86
	partite di giro					
3.10.001	ritenute erariali	167.077,15	167.077,15	821.074,89	609.452,09	211.622,80
3.10.002	ritenute previdenziali	100.755,41	100.755,41	607.256,07	473.776,96	133.479,11
3.10.004	IVA istituzionale	80.301,23	80.301,23	380.347,60	346.762,99	33.584,61
3.10.005	IVA commerciale	0,00	0,00	252.564,24	252.308,42	255,82
3.10.006	Altre uscite aventi natura di partite di giro	0,00	0,00	0,00	0,00	0,00
3.10.008	fondo economale	0,00	0,00	5.500,00	5.500,00	0,00
	TOTALE PARTITE DI GIRO	348.133,79	348.133,79	2.066.742,80	1.687.800,46	378.942,34
	TOTALE GENERALE	2.027.253,87	1.509.179,03	50.764.596,80	26.518.426,24	1.841.846,21

Il Collegio, al solo fine di poter al meglio rappresentare la situazione generale di sintesi, ha provveduto ad una riagggregazione funzionale delle diverse voci di spesa.

Nel seguito sono analizzate le voci di spesa aggregate per tipologia di spesa che, sia per la parte corrente che per la parte in conto capitale, sono rappresentate nel documento finanziario del Bilancio Consuntivo 2025 sottoposto al Collegio.

DATI CONSUNTIVI DI BILANCIO RIMODULATI					
SPESE	GESTIONE DI COMPETENZA				
	previsione iniziale	previsione definitiva	somme pagate	somme impegnate	somme rimaste da pagare
SPESE CORRENTI					
spese per gli organi e funz.	163.800,00	190.552,85	180.765,46	181.481,47	716,01
attività commerciale	4.599.280,56	11.422.408,54	2.743.659,10	2.961.595,95	217.936,85
canoni locazione e spese funz.lab.	109.000,00	589.908,70	325.405,92	332.673,16	7.267,24
personale	7.096.801,55	8.385.610,89	7.882.315,20	8.307.047,20	424.732,00
formazione, borse di studio e dottorati	31.000,00	197.424,10	97.255,23	97.255,23	0,00
compensi per il funz. Amm.vo e legale, sicurezza e privacy	225.700,00	344.819,25	344.311,76	344.311,76	0,00
IVA, assicurazioni e oneri vari	272.239,60	590.246,02	582.719,88	590.246,02	7.526,14
riserve, consortile e tfr	210.759,58	2.698.427,24	0,30	0,30	0,00
programmi internazionali	178.628,80	588.380,63	297.698,35	305.048,07	7.349,72
Fondazioni PNRR e Anvur	60.000,00	8.583,23	7.840,00	7.840,00	0,00
mutuo	30.000,00	65.715,65	65.715,65	65.715,65	0,00
Totale spese correnti	12.977.210,09	25.082.077,10	12.527.686,85	13.193.214,81	665.527,96
SPESE IN CONTO CAPITALE					
acquisto immobili e macchine ufficio	14.000,00	24.000,00	16.007,11	16.007,11	0,00
spese contributi CNR/ASI	365.550,74	219.714,40	35.058,05	35.058,05	0,00
spese progetti UE	3.776.174,65	18.566.276,16	9.820.147,61	10.099.337,72	279.190,11
Contributi Università aderenti	67.057,20	135.232,64	11.895,16	11.895,16	0,00
Progetti MUR FIRB	0,00	81.879,39	0,00	0,00	0,00
Ministeri diversi	2.057.313,65	738.358,08	388.368,50	388.404,50	36,00
MUR PNRR	2.156.763,90	1.753.320,93	789.950,98	790.025,94	74,96
Ricerca autofinanziata	0,00	127.663,86	16.827,79	16.827,79	0,00
progetti regionali e comunali	0,00	290.211,36	63.638,49	63.638,49	0,00
totale spese in conto capitale	8.436.860,14	21.936.656,82	11.141.893,69	11.421.194,76	279.301,07
PARTITE DI GIRO	1.300.000,00	1.718.609,01	1.339.666,67	1.718.609,01	378.942,34
TOTALE GENERALE	22.714.070,23	48.737.342,93	25.009.247,21	26.333.018,58	1.323.771,37

Consorzio Nazionale Interuniversitario per le Telecomunicazioni


*Si precisa che nei valori indicati nella colonna "previsione definitiva" è inserito anche l'importo corrispondente all'avanzo di amministrazione del 2024 corrispondente ad Euro 22.574.776,92 e distribuito tra i vari capitoli di spesa come indicato in dettaglio nell'allegato n.2.

Nel prospetto successivo vengono analizzate le voci di spesa aggregate sia per i residui passivi (ponendo a confronto i valori iniziali con quelli rilevati alla fine dell'esercizio) che per la situazione di cassa.

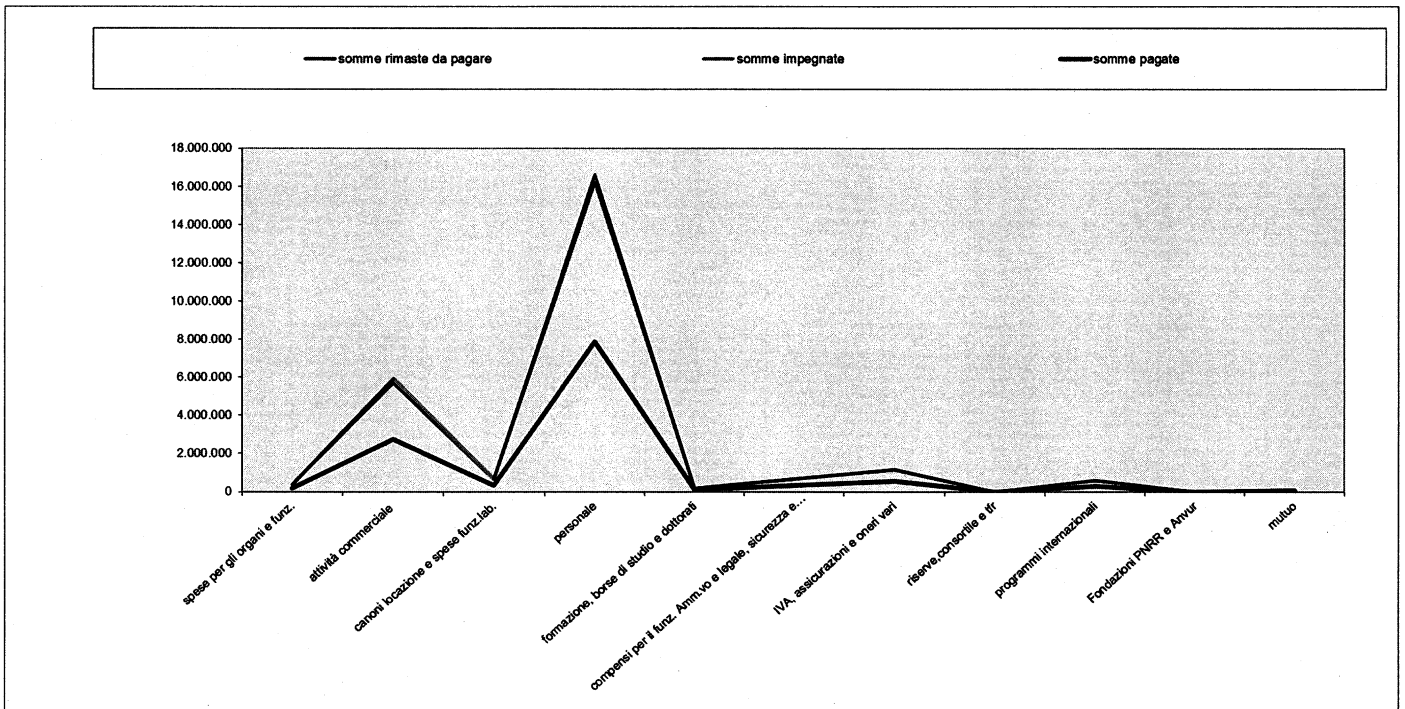
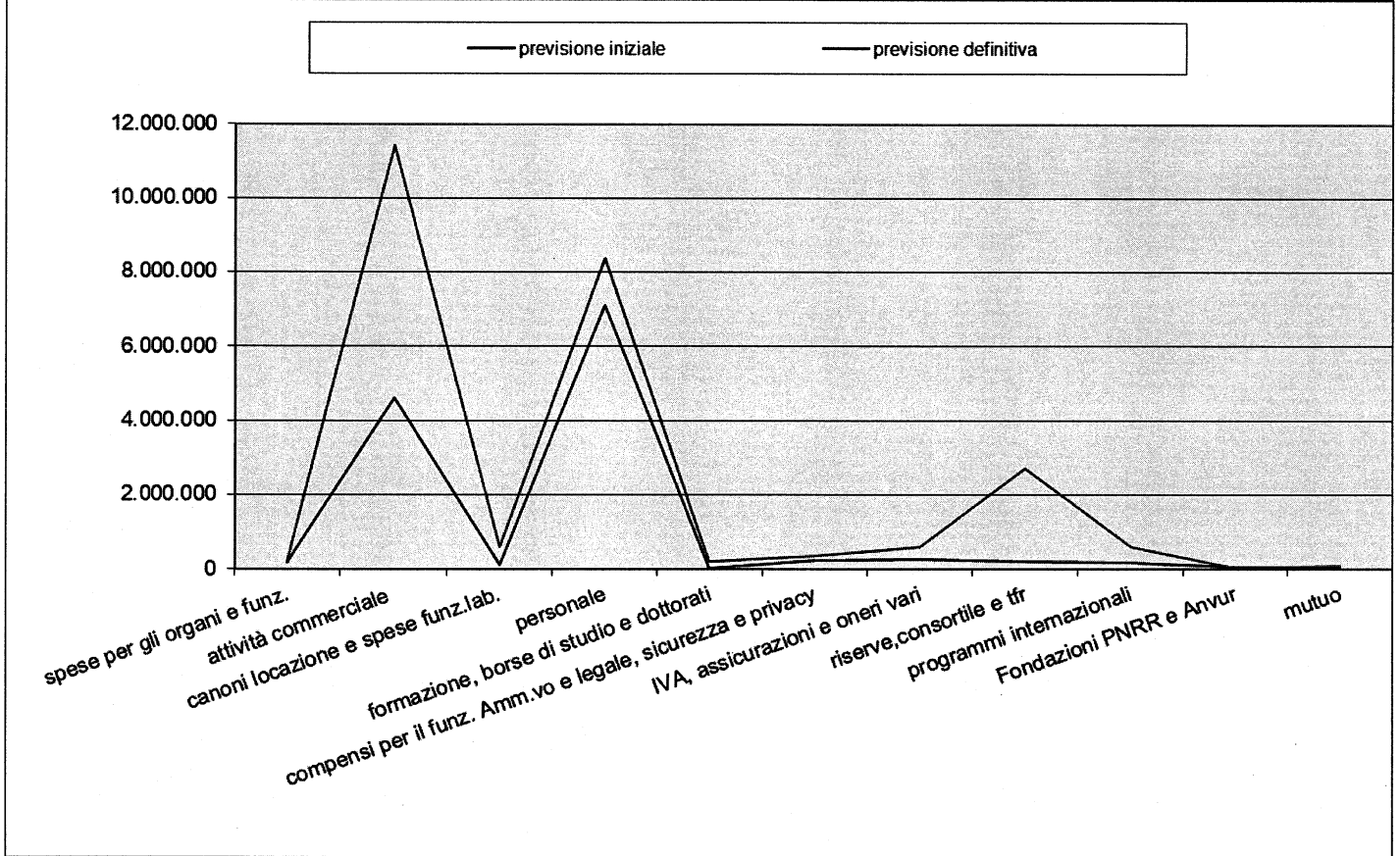
SPESE	GESTIONE RESIDUI E GESTIONE DI CASSA				
	residui passivi iniziali	residui passivi pagati	previsioni di cassa	pagamenti di cassa	residui passivi finali
SPESE CORRENTI					
spese per gli organi e funz.	527,66	527,66	464.605,85	447.143,08	716,01
attività commerciale	221.719,37	107.071,18	11.632.277,55	2.840.167,21	332.585,04
canoni locazione e spese funz.lab.	18.997,96	5.161,40	608.906,66	330.567,32	21.103,80
personale	78.078,60	52.052,40	8.355.157,07	7.728.230,00	450.758,20
formazione, borse di studio e dottorati	50.000,00	12.626,67	136.771,64	99.398,31	37.373,33
compensi per il funz. amm.vo e legale, sicurezza e privacy	0,20	0,00	155.643,22	155.135,53	0,20
IVA, assicurazioni e oneri vari	4.516,45	1.216,43	747.448,60	734.446,84	10.826,16
riserve, consortile e tfr	0,00	0,00	2.698.427,24	6.000,30	0,00
Rate mutuo	0,00	0,00	65.715,65	65.715,65	0,00
programmi internazionali di ricerca	19.147,00	7.405,45	607.527,63	305.103,80	19.091,27
Fondazioni PNRR	0,00	0,00	2.583,23	1.840,00	0,00
	392.987,24	186.061,19	25.475.064,34	12.713.748,04	872.454,01
SPESE IN CONTO CAPITALE					
acquisto immobili	0,00	0,00	0,00	0,00	0,00
acquisto mobili e macchine da ufficio	0,00	0,00	24.000,00	16.007,11	0,00
spese progetti CNR/ASI	54.241,00	0,00	273.955,40	35.058,05	54.241,00
spese progetti UE	874.453,73	617.829,59	19.440.729,89	10.437.977,20	535.814,25
contributi Università aderenti	0,00	0,00	135.232,64	11.895,16	0,00
progetti MUR FIRB	0,00	0,00	81.879,39	0,00	0,00
Ministeri diversi	357.430,12	357.154,46	1.095.788,20	745.522,96	311,66
contributi da fondazioni	0,00	0,00	0,00	0,00	0,00
MUR PNRR	0,00	0,00	1.753.320,93	789.950,98	74,96
Ricerca autofinanziata	7,99	0,00	127.671,85	16.827,79	7,99
progetti regionali e comunali	0,00	0,00	290.211,36	63.638,49	0,00
	1.286.132,84	974.984,05	23.222.789,66	12.116.877,74	590.449,86
PARTITE DI GIRO	348.133,79	348.133,79	2.066.742,80	1.687.800,46	378.942,34
TOTALE GENERALE	2.027.253,87	1.509.179,03	50.764.596,80	26.518.426,24	1.841.846,21

Nei successivi grafici si possono evidenziare, secondo tale riaggregazione funzionale, le differenze risultanti tra previsioni iniziali e definitive, somme impegnate, pagate e rimaste da pagare.

I valori tra le due serie delle previsioni definitive e degli impegni, per quanto concerne le spese di parte corrente, possono contribuire a denotare il grado di efficienza generale già evidenziato nelle precedenti relazioni; tuttavia, non tutte le variazioni delle previsioni hanno comportato un collegato impegno di pari importo nello stesso esercizio che, come si è detto, è concernente la situazione complessiva della ricerca e della produzione di carattere nazionale ed internazionale che nella sua concreta realizzazione necessita di un arco temporale spesso molto più lungo di un anno di gestione amministrativa.



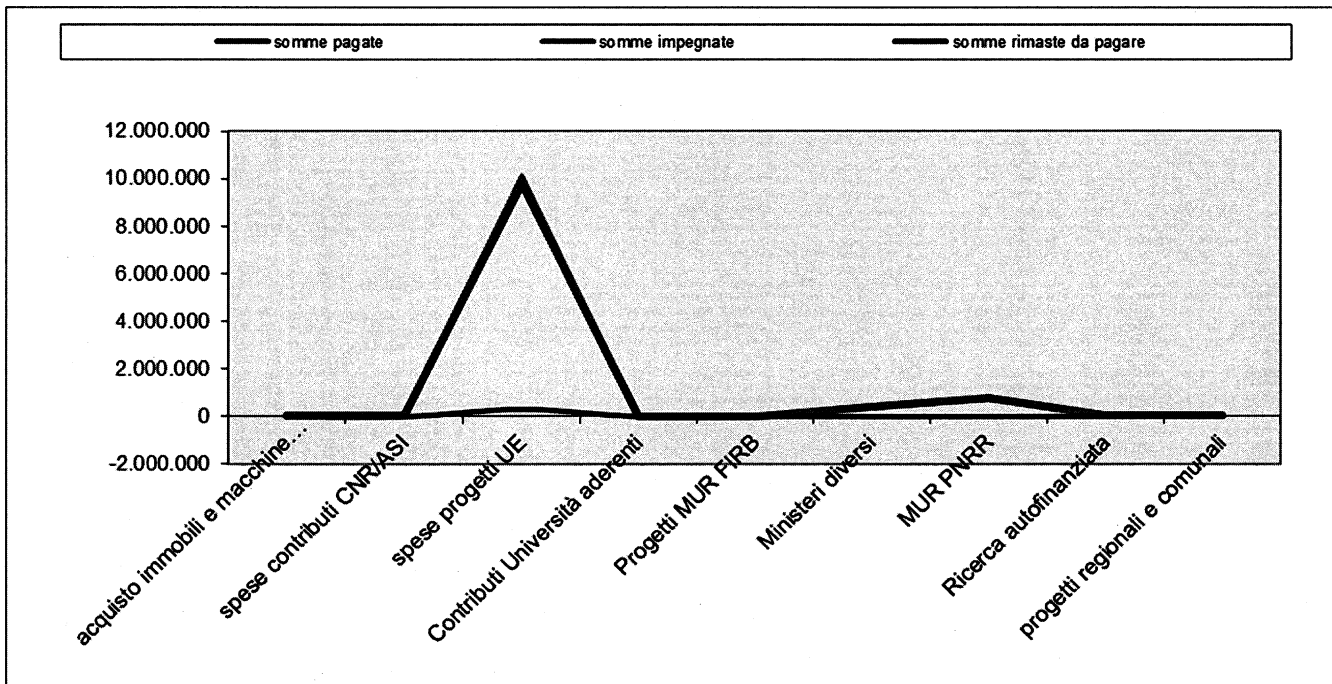
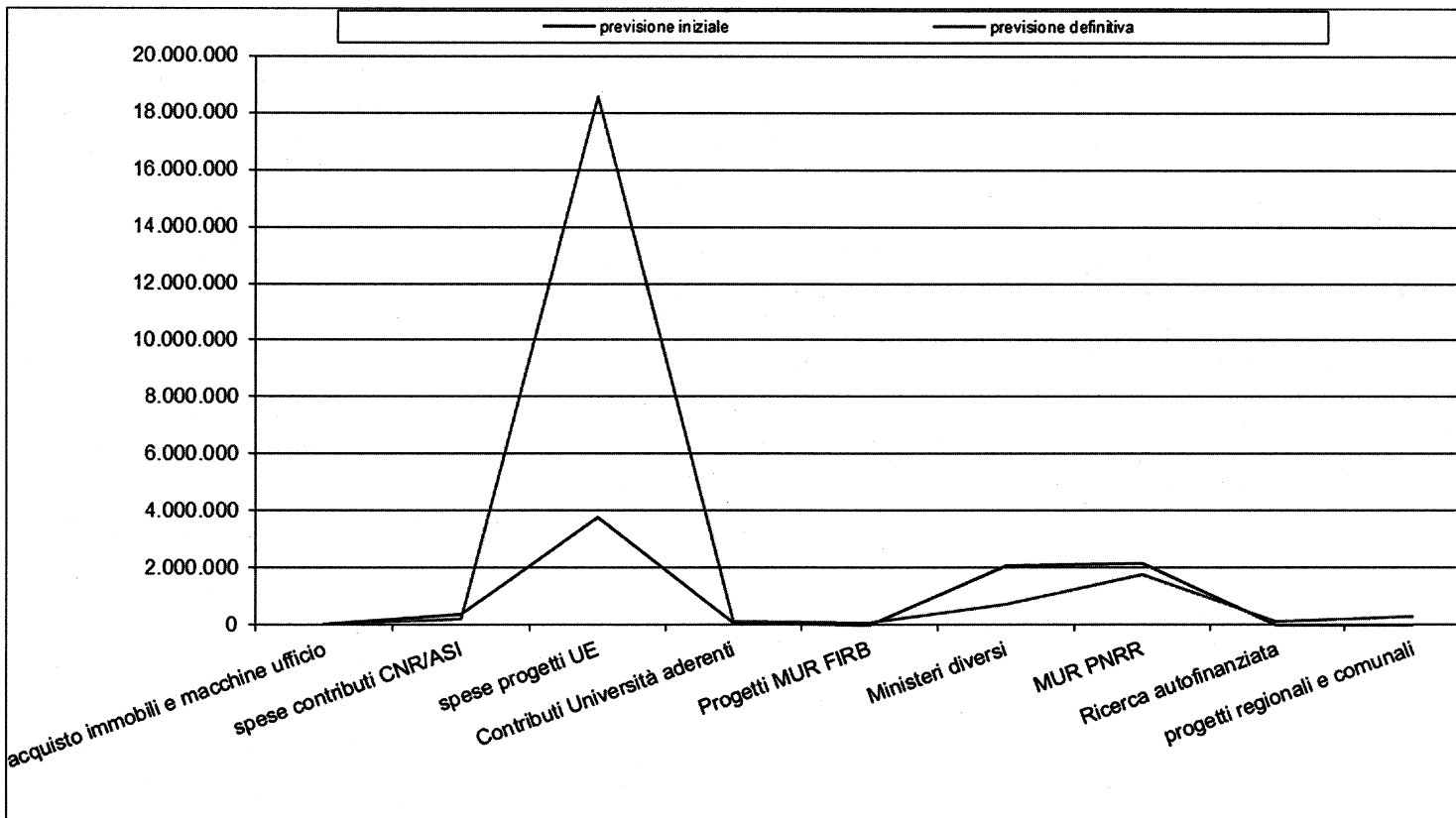
Consorzio Nazionale Interuniversitario per le Telecomunicazioni



Per quanto concerne il confronto tra somme impegnate e somme pagate la buona sovrapposizione delle curve dimostra l'adeguamento degli impegni rispetto agli stessi termini di pagamento, mentre il confronto tra le previsioni iniziali e quelle finali delle stesse spese mostra qualche rilevante disarmonia, come si è detto in precedenza, specialmente per le spese delle attività commerciali e del personale.

Consorzio Nazionale Interuniversitario per le Telecomunicazioni

Il grafico sotto riportato mette in evidenza il confronto tra la previsione iniziale e definitiva delle spese in conto capitale dove ancora si evidenzia, in particolare per alcune tipologie di spesa, rilevante differenza di valutazione.



Gestione dei residui- prospetto sintetico

Per i residui evidenziati nella situazione amministrativa l'Ente ha fornito specifico elenco distinto anche per anno di formazione. Gli stessi alla data 31 dicembre 2025 risultano così determinati:

Handwritten signatures and initials at the bottom right of the page.

Consorzio Nazionale Interuniversitario per le Telecomunicazioni

RESIDUI ATTIVI

(A)	(B)	(C=A-B)	(D)	(E=C-D)	F=E/A	G	H= (E+G)
Residui attivi alla data dell'1.1.25	Incassi 2025	Residui ancora da incassare	Radiazione residui attivi	Residui attivi ancora in essere	% da riscuotere	Residui attivi anno 2025	Totale residui al 31.12.25
9.841.187,76	7.498.135,74	2.343.052,02	0,00	2.343.052,02	23,81%	7.249.831,42	9.592.883,44

Alla data della presente relazione, i residui attivi di fine esercizio risultano incassati per euro 2.778.920,83.

RESIDUI PASSIVI

(A)	(B)	(C=A-B)	(D)	(E=C-D)	F=E/A	G	H= (E+G)
Residui passivi alla data dell'1.1.25	Pagamenti 2025	Residui ancora da pagare	Radiazione residui passivi	Residui passivi ancora in essere	% da riscuotere	Residui passivi anno 2025	Totale residui al 31.12.25
2.027.253,87	1.509.179,03	518.074,84	0,00	518.074,84	25,55%	1.323.771,37	1.841.846,21

Alla data della presente relazione, i residui passivi di fine esercizio risultano pagati per euro 932.377,12

Per quanto riguarda la situazione del personale si rileva un incremento dell'organico di 5 unità, infatti da una struttura di n. 159 unità al 31.12.2024 si è passati a 164 unità di personale al 31.12.2025.

In totale al 31.12.2025 risultano in servizio n. **164** dipendenti: il numero delle unità di personale assunto a tempo indeterminato ammontano a n. 77 di cui n. 64 a tempo pieno, n. 7 part-time e n. 6 da lista protetta; il numero delle unità di personale assunte a tempo determinato ammonta a n. 87 di cui n.61 a tempo pieno, n. 24 part-time e n. 2 da lista protetta. Si segnala che n. **49 unità di personale sono assunzioni di giovani ricercatori come previsto dai Progetti PNRR.**

Le unità di personale con contratto di co.co.co ammontano a n. 144 con un aumento di 4 unità rispetto all'anno precedente.

Nel 2025 considerando sia il personale assunto con contratto di assunzione a tempo indeterminato e determinato sia il personale assunto tramite contratto di cococo l'ammontare dell'organico ha raggiunto le 308 unità (nel 2024 il totale ammontava a n. 299 unità, nel 2023 il totale ammontava a n. 150 unità, nel 2021 il totale ammontava a n. 141 unità, nel 2020 il totale ammontava a n. 118 unità, nel 2019 il totale ammontava a n. 124, nel 2018 il totale ammontava a n. 151 unità, nel 2017 il totale ammontava a n. 157 unità, nel 2016 il totale ammontava a n. 162 unità, nel 2015 il totale ammontava a n. 261 unità).

Il Collegio ha preso altresì visione del Bilancio al 31.12.2025 relativo alle attività commerciali e ne relaziona con separato documento. Rileva che il valore della produzione è risultato di Euro 6.185.484,00 e l'utile (dopo le imposte) ammonta ad Euro 94.295,14.

Il Collegio procede, ai sensi di quanto previsto con Circolare RGS n. 27 del 24 novembre 2014, alla verifica degli adempimenti previsti dalle disposizioni di legge in materia di tempestività dei pagamenti dei debiti delle pubbliche amministrazioni verso i propri fornitori.

A tal riguardo, il Collegio ha dapprima accertato che l'Ente:

- ha provveduto a registrarsi presso la Piattaforma PCC del MEF (ai sensi dell'art. 7, commi 1 e 2 e 7-ter, decreto legge n. 35/2013, convertito dalla legge 23 giugno 2014, n. 89). Il soggetto accreditato ad operare sulla Piattaforma elettronica è stato individuato nella dr.ssa Paola Magri, Direttore Amministrativo del CNIT.
- ha provveduto ad allegare al Bilancio dell'esercizio 2025, e ad inserire sul sito web del CNIT nella sezione Amministrazione Trasparente, l'attestazione dei tempi di pagamento, resa ai sensi dell'articolo 41, comma 1, del predetto D.L. n 66/2014, convertito dalla legge n. 89/2014;
- ha inserito sul portale PCC la comunicazione del debito scaduto e non pagato di cui all'art.1, comma 867, della Legge n. 145/2018 al 31.12.2025.

In particolare, l'ammontare complessivo dello stock di debiti commerciali residui scaduti e non pagati alla fine dell'esercizio 31.12.25 di cui all'art.1, comma 867, della legge n. 145/2018, sulla contabilità del CNIT, ammonta ad euro **493,50**.

Consorzio Nazionale Interuniversitario per le Telecomunicazioni

L'ammontare dello stock del debito 2025 deriva da: fattura n. 166/PA di "Neri Dario di Neri Mirko e C Snc" da 560,85 € in split payment (imponibile 493,50 €) per servizio catering in data 17/09/2025 presso Laboratorio WiLab di Bologna. La fattura è stata pagata il 12/01/2026 tramite mandato di pagamento n. 6 del 12/01/26 per € 493,50.

Il restante importo calcolato deriva da n.2 fatture estere **ma non dovrebbe essere considerato nello stock del debito 2025:**

- **Ft. emessa da POLITECHNIKA WARSZAWASKA 1033F50040 del 28/11/2025 da 13.889,20 € + IVA al 22%** (autofattura estera n. 2/05/AF del 31/01/2026) per interim payment 40% Progetto RADAR MAELSTROM - EDA CONTRACT N.24.RTI.SC.228) - pagata con mandato di pagamento n. 47 del 21/01/2026 da 13.889,20 €.

La fattura sarebbe dovuta essere sospesa "in contestazione" almeno fino al 19/12/2025, ovvero quando CNIT ha ricevuto l'incasso da EUROPEAN DEFENCE AGENCY (accertamento n. 2906 del 22/12/2025) e ha potuto dunque provvedere al versamento della quota al partner di progetto. La scadenza della fattura doveva dunque essere almeno 18/01/2026.

- **Ft. emessa da VIPHOTONICS GMBH n. 25-95862-143E del 20/11/2025 da 528,00 € + IVA al 22%** (autofattura estera n. 1/05/AF del 31/01/2026) per acquisto licenza software – pagata con mandato di pagamento n. 37 del 14/01/2026 da 528,00 €.

La fattura sarebbe dovuta essere sospesa "in contestazione" fino alla data del pagamento (14/01/2026), poiché il fornitore ha dovuto effettuare delle modifiche sul software affinché funzionasse, mentre era stata garantita la compatibilità con i sistemi già in uso.

Si riporta la schermata dell'Area RGS:

Anno 2025

I Trimestre II Trimestre III Trimestre Intero anno

Comunicazione dello stock dell'anno - Chiusa

Calcolato da PCC - Stock dell'anno

Importo scaduto e non pagato 18.082,48 €	Note di credito -	Totale importo scaduto e non pagato 18.082,48 €
Tempo medio ponderato di pagamento 9,14 gg.	Tempo medio ponderato di ritardo -21,15 gg.	Importo documenti ricevuti nell'esercizio 3.690.480,54 €

Aggiornato al **01/03/2026** Opzioni

Tua comunicazione

Stock dei debiti commerciali residui scaduti e non pagati, per tutte le U.O. sottostanti

493,50 €

Salvato il **08/01/2026**

Il Collegio procede, poi, alla verifica degli adempimenti previsti dall'art. 27, commi 2, 4 e 5, del D.L. n. 66/2014, ed in particolare all'obbligo di comunicare sulla Piattaforma elettronica PCC le informazioni inerenti alla ricezione e la rilevazione sui propri sistemi contabili delle fatture o richieste equivalenti di pagamento relativa a forniture,

appalti e prestazioni professionali, debiti per somministrazioni (art. 27, comma 2). La trasmissione avviene attraverso il programma di contabilità URBI.

Si evidenzia, infine, che l'Ente ha provveduto a pubblicare nel proprio sito istituzionale l'indicatore di tempestività dei pagamenti su base annuale e trimestrale.



Consultazione ITP

Filtra per anno:

2025

Anno di pagamento	Trimestre di pagamento	ITP	Azioni
2025	-	-21,28	SCARICA ⋮
2025	2025-4	-22,37	SCARICA ⋮
2025	2025-3	-23,35	SCARICA ⋮
2025	2025-2	-18,22	SCARICA ⋮
2025	2025-1	-20,38	SCARICA ⋮

Il Collegio rileva che nell'allegato al bilancio denominato "stato del patrimonio al 31.12.25" il valore del patrimonio ammonta ad euro 24.423.063,86.

CONCLUSIONI

I Revisori, dall'analisi dei dati su esposti nonché dalla esaustiva Relazione predisposta dal Direttore, alla quale si rinvia per ogni ulteriore approfondimento, prendono atto del soddisfacente mantenimento della struttura consortile.

Si segnala anche come siano stati mantenuti i consueti parametri legati sia alla movimentazione finanziaria sia ai tempi di conclusione delle attività oggetto dei contratti e progetti di ricerca.

Quest'anno il Consorzio è riuscito a mantenere i suoi consueti livelli di disponibilità finanziaria, sapendo infatti che esso rappresenta un parametro fondamentale per il corretto mantenimento in efficienza dell'intera struttura.

È da segnalare infine che il Consorzio è riuscito a sviluppare e gestire, anche nel 2025, un alto numero di progetti di ricerca (europei, MUR e contratti con ditte private) gestiti con la naturale e pluriennale esperienza conseguita nell'ambito caratteristico della propria attività a livello nazionale ed internazionale.

Il Rendiconto trova riscontro nelle risultanze contabili che sono state redatte nel rispetto delle norme vigenti.

In relazione a quanto sopra esposto i Revisori:


- Visto lo Statuto del Consorzio;
- Visto il regolamento di amministrazione e contabilità dello stesso Consorzio;

*esprimono parere di conformità alle vigenti norme e sulla base degli elementi verificati in contabilità esiste una ragionevole sicurezza che questo Bilancio non contenga errori significativi; pertanto, si esprime **parere favorevole** all'approvazione del Bilancio Consuntivo 2025.*

In particolare, il Collegio rileva come sia da valutare positivamente il mantenimento degli impegni dell'anno precedente come l'efficiente ed efficace contenimento della spesa.

Letto, confermato e sottoscritto

F.to Prof. Pier Luigi Marchini
F.to Dr. ssa Maria Ticchi

The image shows two handwritten signatures in black ink. The first signature, positioned above the text 'F.to Prof. Pier Luigi Marchini', is a stylized cursive signature that appears to read 'P.L. Marchini'. The second signature, positioned to the right of the text 'F.to Dr. ssa Maria Ticchi', is a cursive signature that reads 'Maria Ticchi'.